



II. Rákóczi Ferenc Kárpátaljai Magyar Főiskola

Fodor István Természettudományi Kutatóközpont

Biológia és Kémia Tanszék

**FEJEZETEK BIOLÓGIA ÉS KÉMIA
TUDOMÁNYTÖRTÉNETBŐL**

I.

Dr. Kolozsvári István

Beregszász, 2025

II. Rákóczi Ferenc Kárpátaljai Magyar Főiskola

Fodor István Természettudományi Kutatóközpont

Biológia és Kémia Tanszék

**FEJEZETEK BIOLÓGIA ÉS KÉMIA
TUDOMÁNYTÖRTÉNETBŐL**

I.

Dr. Kolozsvári István

Beregszász, 2025

TARTALOMJEGYZÉK

ELŐSZÓ.....	6
1. AZ UKRAJNA NEMZETI TUDOMÁNYOS AKADÉMIA.....	7
2. A MAGYAR TUDOMÁNYOS AKADÉMIA.....	9
3. A BIOLÓGIA ÉS A KÉMIA FOGALMÁNAK EREDETE ÉS TÖRTÉNETI KIALAKULÁSA.....	12
3.1. A biológia fogalmának születése.....	12
3.2. A kémia szó eredete és történeti háttere.....	12
4. AZ ŐSKORI EMBER TERMÉSZETTUDOMÁNYOS ISMERETEI	15
5. AZ ÓKORI CIVILIZÁCIÓK TERMÉSZETTUDOMÁNYOS ÉS ORVOSI ISMERETEI	17
5.1. Mezopotámia.....	17
5.2. Egyiptom.....	19
5.3. Ókori Görögország tudományos és filozófiai öröksége.....	22
5.4. Az ókori Alexandria tudományos központja.....	25
5.5. A természettudományok fejlődése a Római Birodalomban	27
5.5.1. Galenus (Galénosz) és az orvostudomány.....	28
5.5.2. Római technikai és biológiai eredmények.....	28
5.5.3. Textilfestés	29
6. A KÍNAI ÉS INDIAI TUDOMÁNYOSSÁG TÖRTÉNETE	30
7. AZ ALKÍMIA KORA.....	31
7.1. Az alexandriai alkímia	31
7.2. Az alkímia hatása a kémia fejlődésére	32
7.3. Az arab alkímia és a középkori tudományosság	32
8. AVICENNA ÉS A KÖZÉPKORI TUDOMÁNYOS ORVOSLÁS	34
9. A KÖZÉPKORI EURÓPAI TUDOMÁNYOSSÁG.....	36
10. A NAGY ENCIKLOPÉDISTÁK ÉS AZ ALKÍMIA A KÖZÉPKOR VÉGÉN	38
10.1. Albertus Magnus (1193–1280).....	38
10.2. Roger Bacon (1214–1294).....	38
11. A RENESZÁNSZ ORVOSLÁS	40
11.2. A boncolás szükségessége és társadalmi akadályai	40
11.3. A reneszánsz anatómia.....	41
11.4. Leonardo da Vinci és a reneszánsz tudományosság	42
11.5. Paracelsus és a reneszánsz orvoslás forradalma	44
12. A MODERN BIOLÓGIA SZÜLETÉSE	45
12.1. Andreas Vesalius.....	45
12.2. Gabriel Fallopio (1523–1562)	47

12.3.	Bartolommeo Eustachio (kb. 1513–1574).....	48
12.4.	Ambroise Paré (1510–1590).....	49
13.	A FIZIOLÓGIA-TUDOMÁNY SZÜLETÉSE	51
13.1.	William Harvey (1578–1657).....	52
14.	A VITALISTA ÉS MECHANISTA IRÁNYZATOK HARCA A TUDOMÁNYBAN.....	54
14.1.	Giovanni Alfonso Borelli (1608–1679).....	55
14.2.	Joannes Baptista van Helmont (1579–1644).....	55
15.	A MIKROSZKÓPIA KIALAKULÁSA ÉS FEJLŐDÉSE.....	58
16.	A KÉMIAI EREDMÉNYEK ÉS TECHNOLÓGIÁK FEJLŐDÉSE EURÓPÁBAN.....	61
16.1.	A jatrokémia	61
16.2.	A bányászati kémia fejlődése.....	63
16.3.	Robert Boyle (1627–1691).....	64
17.	AZ ALKÍMIA ÉS A MODERN KÉMIA KÖZÖTTI ÁTMENET A XVII–XVIII. SZÁZADBAN.....	67
17.1.	Jelentősebb irányzatok.....	67
17.2.	Georg Ernst Stahl (1660–1734) munkássága.....	68
17.3.	Félreértések a természettudományokban.....	70
18.	AZ ŐSNEMZÉS ELMÉLETE	72
18.1.	Francesco Redi (1626–1697).....	73
18.2.	John Turbeville Needham (1713–1781)	74
18.3.	Lazzaro Spallanzani (1729–1799).....	74
19.	A FAJOK RENDSZEREZÉSE.....	76
19.1.	John Ray (1628–1705).....	76
19.2.	Karl von Linné (Carolus Linnaeus, 1707–1778)	77
19.3.	Georges-Louis Leclerc Buffon (1707–1788).....	78
19.4.	Erasmus Darwin (1731–1802).....	79
19.5.	Jean-Baptiste Antoine de Lamarck (1744–1829).....	80
20.	AZ EVOLÚCIÓELMÉLET ÉS ELŐZMÉNYEI.....	82
20.2.	James Hutton (1726–1797) munkássága	82
20.3.	William Smith (1769–1839) munkássága.....	83
20.4.	Georges Leopold Cuvier (1769–1832)	84
20.5.	Charles Lyell (1797–1875) munkássága.....	85
20.6.	A fajok eredete – az evolúcióelmélet megszületése.....	86
20.7.	Alfred Russel Wallace (1822–1913) munkássága	88
20.8.	Richard Owen (1804–1892) munkássága.....	89
20.9.	Ernst Heinrich Haeckel (1834–1919).....	89
20.10.	Jacques Boucher de Crèvecœur de Perthes (1788–1868).....	90

21.	A BIOKÉMIA ÉS AZ ÉLET KAPCSOLATA	92
21.1.	René Antoine Ferchault de Réaumur (1683–1757)	92
21.2.	Stephen Hales (1677–1761).....	92
21.3.	Joseph Priestley (1733–1804).....	93
21.4.	Jan Ingenhousz (1730–1799).....	94
21.5.	Antoine Laurent Lavoisier (1743–1794)	94
21.6.	A szerves és szervetlen anyagok elkülönítése.....	95
22.	AZ EMBRIOLÓGIA FEJLŐDÉSE	97
	IRODALOMJEGYZÉK.....	99

ELŐSZÓ

Az emberi tudomány története során az ismeretek folyamatosan épültek egymásra, és minden felfedezés új kapukat nyitott a természet mélyebb megértése felé. A biológia, kémia, orvostudomány és a genetika területén végzett kutatások nemcsak az élet és a természet törvényeinek feltárását tették lehetővé, hanem az ember mindennapi életét is alapvetően formálták. E munka célja, hogy kronologikus és tematikus áttekintést adjon a tudományos gondolkodás fejlődéséről a 18–19. században, kezdve a kémia és az atomfogalom megszületésétől, a biológiai elméleteken át az emberi egészség és a fertőző betegségek elleni küzdelemig.


A dokumentum első részében a kémia fejlődését, az atomelmélet, a sztöchiometria és a periódusos rendszer kialakulását követhetjük nyomon. Richter, Dalton, Avogadro és Mengyelejev munkássága a modern kémia alapjait teremtette meg, és lehetővé tette a tudományos rendszerezést, amelyhez az atomok, molekulák és elemek közötti kapcsolatok logikája szolgált kulcsul.

A biológia és az orvostudomány terén a citológia, az embriológia és a mikrobiológia eredményei világították meg az élet szerveződésének törvényeit. Purkyně, Schleiden, Schwann, Baer, Semmelweis és Pasteur kutatásai révén nemcsak a sejt és az embrió fejlődése vált érthetővé, hanem a fertőző betegségek kórokozói is azonosításra kerültek, lehetővé téve a megelőző intézkedések és vakcinák kifejlesztését.

Az örökléstan és az evolúcióelmélet fejlődése is a természet mélyebb összefüggéseire irányította a figyelmet. Mendel, Hugo de Vries és Walther Flemming felfedezései az öröklődési mintázatok és a kromoszómák szerepét tárják fel, miközben Darwin és Wallace, valamint Haeckel munkái az élőlények fokozatos változásának és a természetes kiválasztódásnak elméleti kereteit biztosítják. Az emberi faj kialakulásának és fejlődésének vizsgálata pedig lehetőséget ad arra, hogy a tudományos gondolkodás határain belül értelmezzük saját eredetünket és környezetünkhöz való alkalmazkodásunkat.

Ez az anyag a tudományos felfedezések összefonódó történetét mutatja be, hangsúlyozva, hogy a tudás nem izolált tények sorozata, hanem egymásra épülő megfigyelések, kísérletek és elméletek rendszere, amely folyamatosan formálja a világképünket és életünket. Az itt összegyűjtött eredmények segítségével az olvasó átfogó képet kaphat arról, hogyan bontakozott ki a modern természettudomány a kísérletezés, az elemzés és a kritikai gondolkodás révén.

1. AZ UKRAJNA NEMZETI TUDOMÁNYOS AKADÉMIÁJA



1. ábra. Ukrajna Nemzeti Tudományos Akadémiájának elnökségi épülete Kijevben

Ukrajna Nemzeti Tudományos Akadémiája az ország legjelentősebb tudományos intézménye, amely a kutatás és az innováció minden területén meghatározó szerepet játszik. Gyökerei a 20. század elejére nyúlnak vissza, amikor Európa-szerte sorra jöttek létre azok a tudományos szervezetek, amelyek a nemzeti tudományos élet irányítását, fejlesztését és nemzetközi kapcsolatainak kiépítését szolgálták. Ukrajna ekkor még politikailag és társadalmilag is átalakulóban volt, ám a tudományos elit felismerte, hogy szükség van egy olyan központi szervezetre, amely képes összefogni az ország kutatóit és hosszú távon biztosítani a fejlődést.

Az Akadémia hivatalos megalapítása 1918. november 14-én történt, amikor Pavlo Szkoropadzkij hetman aláírta az alapító dokumentumot Kijevben. Az első közgyűlés november 27-én zajlott, ekkor választották meg Volodimir Vernadszkij nemzetközi híré geológust és geokémikust az intézmény első elnökévé. Vernadszkij nemcsak Ukrajnában, hanem világszerte ismert tudós volt. Munkássága a geokémia és a biogeokémia tudományágának alapjait teremtette meg és tudományos tekintélye jelentősen hozzájárult ahhoz, hogy az új akadémia gyorsan elismertségre tegyen szert. Az alapítást előkészítő munkában kulcsszerepet játszott M.P. Vaszilenko oktatásügyi miniszter is, aki az állam kulturális és tudományos infrastruktúrájának megerősítését szorgalmazta.

Az Akadémia kezdeti szervezeti struktúrája három fő terület köré épült: történelem és filológia, fizika és matematika, valamint társadalomtudományok. Már ekkor megfogalmazódott

az a cél, hogy az intézmény átfogó módon képviselje a tudomány teljes spektrumát. Az elkövetkező években azonban a politikai változások az Akadémia életére is komoly hatással voltak. Az intézmény több névváltozáson is átesett. 1918 és 1921 között Ukrajnai Tudományos Akadémia, 1921 és 1936 között Összukrajnai Tudományos Akadémia, majd 1936-tól egészen 1991-ig az Ukrajnai Szovjet Szocialista Köztársaság Tudományos Akadémiája néven működött. A Szovjetunió felbomlása után, 1991-ben újra önálló nemzeti intézménnyé vált, és 1994-től viseli a Nemzeti Tudományos Akadémia nevet.

A szervezet működésének alapelve, hogy állami finanszírozással, de tudományos szempontból önálló irányítással dolgozik. Az Akadémia maga határozza meg kutatási irányait, szervezeti struktúráját és a személyi állomány kérdéseit.

A NASU három fő szekcióra tagozódik: a fizikai, mérnöki és matematikai tudományok; a kémiai és biológiai tudományok; valamint a társadalom- és humán tudományok szakterületeire. Ezeken belül összesen tizennégy tudományterületet fed le a matematikától és csillagászattól kezdve a földtudományokon és biokémián át egészen a nyelvészetig és történelemtudományig. Az Akadémia országos hálózatot működtet. Öt regionális tudományos központja van Lvivben, Odesszában és más városokban, továbbá hetvenhét tudományos tanács, tizenöt állandó bizottság és huszonnégy tudományos társaság dolgozik az égisze alatt.

Az Akadémia története során számos kiemelkedő eredményt ért el. Az 1920-as és 30-as években az alapkutatások mellett fontos szerepet játszott az ipari és mezőgazdasági fejlesztések tudományos megalapozásában. A második világháború idején több intézetét evakuálták, de a tudományos munka még ekkor sem szakadt meg.

A NASU a nemzetközi együttműködések egyik fontos szereplője. 1996 óta tagja az ALLEA-nak, az Európai Tudományos Akadémiák Szövetségének és aktívan részt vesz közös európai kutatási projekteken. 2018-ban nagyszabású ünnepekkel emlékeztek meg az intézmény százéves fennállásáról.

Az elmúlt években az Akadémia kutatói kiemelkedő eredményeket értek el az alkalmazott kutatásokban is. 2022-ben több mint 370 új fejlesztést valósítottak meg, amelyek között gyógyszerészeti, informatikai és mérnöki megoldások is szerepeltek. A háborús körülmények miatt különösen megnőtt a védelmi kutatások támogatása. A korábbi évekhez képest 20 százalékkal több forrás jutott erre a területre. A NASU tehát több mint egy évszázada meghatározó szerepet játszik Ukrajna tudományos és kulturális életében. Története szorosan összefonódik az ország politikai sorsfordulóival, viszont mindig sikerült megőriznie alapvető küldetését, a tudomány fejlődésének előmozdítását, a kutatások támogatását és a nemzetközi tudományos közösségbe való aktív bekapcsolódást.

2. A MAGYAR TUDOMÁNYOS AKADÉMIA



2. ábra. A Magyar Tudományos Akadémia főépülete Budapesten

A Magyar Tudományos Akadémia (MTA) a magyar tudományos élet legfontosabb intézménye, amely 1825 óta meghatározó szerepet játszik a hazai és nemzetközi kutatásokban, a tudományos közélet alakításában és a tudomány társadalmi elismertségének növelésében. Az Akadémia alapítása a 19. századi magyar reformkor egyik legjelentősebb eseménye volt. A nemzeti művelődés és tudomány ügyét szolgálta, egyben a nemzeti identitás megerősítését is.

A kezdeményezés az 1825-ös pozsonyi országgyűléshez kötődik, ahol Széchenyi István gróf, a magyar reformpolitika kiemelkedő alakja egy évi jövedelmét ajánlotta fel egy tudós társaság létrehozására. A példát más főnemesek és nemesek is követték, így hamarosan megteremtődtek az anyagi alapok. Az 1825. november 3-án hozott országgyűlési határozat értelmében megalakult a „Magyar Tudós Társaság”, amely később, 1845-ben vette fel a Magyar Tudományos Akadémia nevet.

Az Akadémia elsődleges célja kezdetben a magyar nyelv ápolása, fejlesztése és tudományos használatának előmozdítása volt. A 19. század közepén, amikor a magyar nyelv még nem volt minden tudományterület köznyelve, különösen fontos feladatnak számított a szaknyelv megteremtése és a tudományos műveltség nemzeti alapokra helyezése. Az MTA emellett a kezdetektől támogatta a természettudományos kutatásokat, ösztönözte a történettudomány és a művészetek fejlődését, valamint szervezte a hazai tudományos közösséget.

A társaság életében fontos mérföldkő volt az Akadémia székházának megépítése a 19. század második felében. Az 1865-ben átadott neoreneszánsz palota, amely ma is a Duna-part egyik legjelentősebb épülete a magyar tudományosság központjává vált. Az épület Széchenyi kezdeményezésére és más mecénások támogatásával valósult meg, és azóta is a magyar tudományos élet szimbolikus helyszíne.

A 20. század viharos politikai és társadalmi változásai természetesen az Akadémia működésére is rányomták bélyegüket. Az első világháború, majd a trianoni békeszerződés következtében a magyar tudományos közösség jelentős része határain kívülre került. A két világháború közötti időszakban az MTA a nemzeti kulturális élet egyik menedékévé vált, ugyanakkor a tudományos munka sokszor nehéz anyagi körülmények között zajlott. A második világháború után, 1949-ben az Akadémiát a szovjet mintát követve átszervezték: az állam közvetlen irányítása alá került, és a kutatóintézetek hálózata az MTA fennhatósága alá tartozott. Ebben az időszakban a tudományos autonómia jelentősen beszűkült, de a szervezet így is fontos szerepet játszott a kutatások folytatásában.



3. ábra. A II. Rákóczi Ferenc Kárpátaljai Magyar Főiskola Biológia és Kémia Tanszékének, valamint Fodor István Természettudományi Kutatóközpontjának munkatársai a főiskola korábban végzett hallgatóinak társaságában a Magyar Tudományos Akadémia budapesti székházában 2025. májusában

A rendszerváltást követően, 1989 után az Akadémia visszanyerte önállóságát. Újra megerősödött az a küldetése, hogy a magyar tudományos élet legfőbb szervezője legyen, amely egyszerre képviseli a tudományos közösséget, támogatja a kutatást, és tanácsadó szerepet lát el a politikai döntéshozatalban. Az MTA tagjai közé a legkiválóbb magyar kutatók kerülnek be,

választás útján. A rendes, levelező és külső tagok mellett tiszteleti tagok is vannak, akik külföldön élő, kiemelkedő tudósok.

Az Akadémia működése ma is széles spektrumot ölel fel. Számos tudományos osztálya van, amelyek lefedik a természettudományok, a műszaki tudományok, a társadalomtudományok és a humán tudományok teljes körét. A tudományos utánpótlás nevelése mellett a közfeladatok ellátásában is aktívan részt vesz, például állásfoglalásokat készít aktuális társadalmi, gazdasági vagy környezeti kérdésekről.

Érdekesség, hogy az MTA története során számos világhírű tudóst választott tagjai közé. Közéjük tartozik például Szent-Györgyi Albert, a Nobel-díjas orvos-biokémikus, aki a C-vitamin felfedezőjeként vált ismertté, vagy Wigner Jenő és Neumann János, akik a 20. századi fizika és matematika meghatározó alakjai voltak. Az Akadémia ugyanakkor a magyar nyelv és kultúra ápolásának is egyik legfontosabb intézménye: nyelvészeti munkái a magyar nyelv standardizálásában és helyesírási szabályainak kialakításában is kulcsszerepet játszottak.

A Magyar Tudományos Akadémia tehát több mint másfél évszázada a magyar tudományos élet központja. Története során mindig a nemzeti művelődés, a tudomány fejlődése és a közjó szolgálatát tekintette legfontosabb küldetésének. Szerepe ma is kettős. Egyrészt a tudományos kutatás és a szakmai utánpótlás biztosítása, másrészt a tudományos eredmények társadalmi hasznosítása.

3. A BIOLÓGIA ÉS A KÉMIA FOGALMÁNAK EREDETE ÉS TÖRTÉNETI KIALAKULÁSA

3.1.A biológia fogalmának születése

A „biológia” kifejezés a görög bios („élet”) és logos („tudomány, tan, beszéd”) szavak összetételéből származik. Jelentése tehát az „életről szóló tudomány”. Bár az élőlények megfigyelése és vizsgálata már az ókorban is komoly érdeklődésre tartott számot, elég csak Arisztotelész hatalmas állattanára vagy Theophraszosz növényteni műveire gondolnunk, a biológia, mint önálló tudományág megnevezése csak jóval később, a felvilágosodás és a modern természettudomány kibontakozása idején vált használatossá.

A „biológia” szót először Michael Christoph Hanov német filozófus alkalmazta 1766-ban egyik könyvének címében. Ekkor azonban a fogalom még nem vált általánossá, inkább nyelvi kísérletként hatott. A szó a mai értelemben, mint az élő természet egészét vizsgáló tudományág elnevezése, csak a 19. század elején vált széleskörben használttá.

Egymástól függetlenül három tudós is bevezette:

- Karl Friedrich Burdach 1800-ban,
- Gottfried Reinhold Treviranus 1802-ben,
- valamint a francia természettudós, Jean-Baptiste Lamarck szintén 1802-ben.

Treviranus az 1802-ben kiadott *Biologie; oder Philosophie der lebenden Natur* című művében a biológiát úgy határozta meg, mint az élő természet törvényeinek kutatását. Lamarck a *Hydrogéologie* című munkájában szintén a biológia kifejezést használta az élővilág átfogó vizsgálatára. Ettől kezdve a fogalom gyorsan elterjedt, és egyre inkább kiszorította a korábbi, részterületekre utaló elnevezéseket, mint például a „természetrájz” vagy a „naturalista tudományok”.

A 19. század folyamán a biológia a fizika és a kémia mintájára szilárd módszertani alapokra helyeződött. A mikroszkóp fejlődése, az evolúciós elmélet megjelenése és a sejttan kibontakozása révén a biológia önálló, széles körű tudományággá vált, amely az élővilág minden aspektusát vizsgálja.

3.2.A kémia szó eredete és történeti háttere

A „kémia” fogalmának eredete sokkal összetettebb és vitatottabb, mint a biológiáé. A szó jelentése és használata hosszú évszázadokon át formálódott, gyakran összefonódva a vallási, filozófiai és misztikus hagyományokkal.

1. Egyiptomi eredet

Az egyik legelterjedtebb magyarázat szerint a „kémia” szó Egyiptom nevének egyik változatából ered. Az ókori egyiptomiak földjét a Nílus deltájánál található fekete, termékeny talajról „Kemi” vagy „Khem” néven is emlegették. Kelentése: „fekete föld”. Innen eredhet a későbbi görög és arab átvétel is. Az „alkímia” szó arab előtagja, az „al-” határozott névelő, tehát „al-kímia” annyit jelentett, mint „az egyiptomiak tudománya”.

- **Görög és arab közvetítés**

A görögök és rómaiak idején a „chemia” kifejezés fokozatosan összekapcsolódott a fémek átalakításának, különösen az aranycsinálásnak a művészetével. A késői görög alkímisták a kémia szót gyakran a „fekete készítmények”, „titkos erők” fogalmával hozták összefüggésbe, ami arra utal, hogy a kémia hosszú ideig a rejtett, hermetikus tudás részének számított. Innen ered a „hermetikus” kifejezés is, amely Hermész Triszmegisztosz, az isteni bölcsesség legendás alakjához kapcsolódik.

- **Aranycsinálás és alkímia**

A középkorban a kémia szorosan összefonódott az alkímiával. Az alkímia célja a fémek átalakítása volt, mindenekelőtt az arany előállítása, valamint az „életelixír”, a halhatatlanság italának megtalálása. A „chemea” tehát sokáig az arany- és ezüstcsinálás művészetét jelentette. Bár az alkímia gyakran misztikus köntösben jelent meg, kísérletei mégis hozzájárultak a modern kémiai tudás alapjaihoz, például a desztillációs és kristályosítási technikák kidolgozásához.

- **Kínai párhuzamok**

Érdekességként megemlítendő, hogy a kémia szó eredetének kutatói a kínai hagyományokban is találtak rokonítható kifejezéseket. A dél-kínai dialektusban a „chin” (aranykészítő) szót „kim-ja”-nak ejtették, ami a nyelvi hasonlóság miatt párhuzamba állítható az „alkímia” kifejezéssel. Ez arra utal, hogy a fémek átalakításának eszméje és az arany előállításának vágya világszerte elterjedt kulturális törekvés volt.

- **Az első említések**

A „kémia” szó egyik legkorábbi ismert írásos előfordulása Kr. u. 336-ra datálható. Ekkor Julius Maternus Firinicus, Nagy Konstantin császár idején élt szicíliai csillagjós használta műveiben.

Ez bizonyítja, hogy a kifejezés már az ókori világ késői szakaszában is jelen volt, bár tartalma még nem vált el élesen a filozófiai és mágikus spekulációktól.

Míg a „biológia” kifejezés a felvilágosodás és a 19. század tudományos forradalmának eredményeként vált a modern értelemben vett tudományág elnevezésévé, addig a „kémia” szó története sokkal hosszabb és kanyargósabb utat járt be. A kémia fogalmában egyszerre van jelen az ókori Egyiptom termékeny földjének emléke, a görög és arab alkímia misztikus hagyománya, valamint az aranycsinálás univerzális álma. A két kifejezés története jól példázza, hogy a tudományos nyelv és fogalmak nem egyszerre, hanem hosszú fejlődési folyamat során alakulnak ki, és hogy a mai, egzakt jelentések mögött gazdag kulturális és filozófiai múlt rejlik.


4. AZ ŐSKORI EMBER TERMÉSZETTUDOMÁNYOS ISMERETEI

Az őskor emberének életmódvizsgálata során egyre világosabbá válik, hogy a mindennapi túléléshez és a közösségek fennmaradásához szükséges tapasztalatok és gyakorlati ismeretek messze túlmutattak a pusztán vadászaton és gyűjtögetésen. Bár az őskor embere nem rendelkezett tudatosan megfogalmazott természettudományos elméletekkel, tapasztalati úton szerzett biológiai, ökológiai, kémiai, kőzettani és technológiai tudása megalapozta a későbbi civilizációk tudományos fejlődését. Az itt felhalmozott tapasztalatok az élet minden területét átszöttek, a táplálkozástól kezdve a betegségek elleni védekezésen át egészen a kulturális tevékenységekig, például a művészetig vagy a tájékozódás különféle módjaiig. A járulékos biológiai, kémiai, kőzettani és ökológiai tudása nemcsak elméleti megfigyelésekben, hanem számos régészeti emlékekben is fennmaradt. Ezek a leletek ma is bizonyítják, hogy a tapasztalatokon alapuló tudás valódi, gyakorlati eredményeket hozott, és közösségek fennmaradását biztosította.

A növények és állatok részletes ismerete megmutatkozik a vadászati jeleneteket ábrázoló barlangrajzokban, például a híres franciaországi

Lascaux-barlangban vagy a spanyolországi Altamira-barlangban. Ezek nem pusztán művészeti alkotások voltak. A rajzok valószínűleg mágikus, rituális jelentőséggel is bírtak, amelyek a sikeres vadászatot szolgálták. Az állatok pontos anatómiai ábrázolása azt mutatja, hogy az ősemberek alaposan ismerték a prédaállatok testfelépítését és viselkedését.

A festékanyagok felhasználásának régészeti bizonyítékai szintén a barlangrajzokból származnak. Az Altamira-barlang vörös és fekete színei például vas-oxidból (okker) és



4. ábra. Barlangfestmény a Lascaux-barlangban



5. ábra. Barlangfestmény az Altamira-barlangban



6. ábra. Csontokból és bőrből készített ősember lakhely-rekonstrukció (Bécs, Természtörténeti Múzeum)

koromból készültek, amelyeket állati zsírral vagy növényi nedvekkel keverték össze a tartósabb színezék érdekében.

A fermentáció tapasztalati ismeretének nyomai is fellelhetők. Régészeti kutatások szerint a neolitikus korszakban már készítettek erjesztett italokat, például mézsört vagy gyümölcsborokat. A kínai Jiahu település (Kr. e. 7000 körül) kerámiatöredékeiben kimutatták az erjesztett méz, rizs és gyümölcs maradványait, ami az erjedési folyamat tudatos kihasználására utal.

A kőeszközök technológiája talán a legközvetlenebb bizonyíték az őskori ember közzettani ismereteire. Az obszidián például különösen keresett volt, mert rendkívül éles pengék pattinthatók belőle. Már a kőkorszakban kialakultak az obszidián kereskedelmi útvonalai: az Anatóliai-fennsíkról származó obszidián eszközöket több száz kilométerrel távolabb is megtalálták, ami szervezett cserekereskedelemre utal. Ez azt bizonyítja, hogy az emberek nemcsak ismerték a kőzetek tulajdonságait, hanem képesek voltak azok hasznosítását gazdasági szintre emelni.

A természetben való eligazodásra utalnak a korai kőépítmények is. Ezek vélhetően nemcsak vallási célokat szolgáltak, hanem csillagászati tájékozódási pontként is működhettek. A napfordulóhoz igazított kövei azt mutatják, hogy az emberek már ekkor megfigyelték az égitestek járását, és a ciklikus jelenségeket a mindennapi életükhöz kapcsolták.

A csillagos égbolt és a Nap járásának megfigyelése segíthette a vándorlásokat, az évszakokhoz való alkalmazkodást és a gyűjtögetés időzítését. Régészeti nyomok alapján a paleolit közösségek valószínűleg a Hold fázisait is figyelték, amelyek segíthették a vadászat és a növénygyűjtés időzítését.

A környezethez való alkalmazkodás régészeti bizonyítékai közé tartoznak a településnyomok, amelyek gyakran vízforrások közelében, védett barlangokban vagy magaslatokon helyezkedtek el. Az ökológiai ismereteket tükrözik a halászatra alkalmas lelőhelyek, ahol a közösségek a halfajok szezonális mozgásaihoz igazították életüket.

Ezek a régészeti példák bizonyítják, hogy az ember tapasztalati tudása nem pusztán ösztönös alkalmazkodás volt, hanem egyre tudatosabban használt ismeretek rendszere. A barlangrajzok színezékei, az obszidián kereskedelme, a fermentációs nyomok vagy a csillagászati igazodás mind azt mutatják, hogy az emberiség már a történelem előtti időkben is képes volt megszerezni és alkalmazni a természet törvényeit. Ezek az ismeretek képezték később a biológia, a kémia, a geológia és az ökológia tudományos megfogalmazásának alapjait.

5. AZ ÓKORI CIVILIZÁCIÓK TERMÉSZETTUDOMÁNYOS ÉS ORVOSI ISMERETEI

Az ókori keleti civilizációk, különösen Mezopotámia és Egyiptom nemcsak a kultúra, a vallás és az írás bölcsői voltak, hanem a természettudományos ismeretek korai formáinak is helyet adtak. Bár tudományos módszertanuk még nem volt a modern értelemben vett kísérleti alapokra helyezve, gyakorlati tapasztalataik, megfigyeléseik és technikai újításaik hosszú távon megalapozták a kémia, az orvostudomány, a gyógyászat és a biológia fejlődését.



7. ábra. Istar-kapu

5.1. Mezopotámia

A sumérok és babilóniaiak Kr. e. 3500 körül már különféle illatszerkészítő edényeket használtak, amelyek eredetileg konyhai funkciókat láttak el. Az illatszerek előállítása nemcsak higiéniai vagy esztétikai célokat szolgált, hanem fontos szerepet kapott a vallási rítusokban is. Az illatoknak mágikus és szakrális erőt tulajdonítottak.

A mezopotámiai kultúrában a sörfőzés is kiemelt jelentőségű volt. A gabonából erjesztett italokat gyakran fogyasztották rituális szertartások során, sőt gyógyászati célokra is használták. A sör azonban kezdetben zavaros és keserű üledékes ital volt, amelyet szívószállal ittak, hogy elkerüljék a kellemetlen részeket. A fermentáció megfigyelése ezzel együtt a későbbi kémiai ismeretek fontos előzményének tekinthető.

A gyógyászatban széles körben alkalmazták a növényi kivonatokat, például ánizst, gyömbért és ricinust, amelyeket emésztési panaszokra, fájdalokra vagy fertőzésekre használtak. Emellett a szembetegségek kezelésére réz-, antimon- és arzénvegyületeket is alkalmaztak. E készítmények ugyan veszélyesek is lehettek, de tapasztalati úton mégis hatásosnak bizonyultak bizonyos fertőzések vagy gyulladások enyhítésében.

A mezopotámiaiak a kozmetikumok készítésében is jártasak voltak. Már Kr. e. 5000 körül használtak szemfestékeket, amelyek koromból, antimon-szulfidból (antimonit), illetve ólom-szulfidból (galenit) készültek. Ezek a sminkek nemcsak szépségápolási, hanem vallási és

mágikus jelentőséggel is bírtak, valamint bizonyos fokig védték a szemet a napfénytől és fertőzésektől.

A hamuzsír előállítása szintén elterjedt volt. Fahamut vízben oldva nyerték ki belőle a kálium-karbonátot és kálium-hidrogén-karbonátot, amelyeket a tisztításban, mosásban és korai szappankészítésben használtak. Innen ered az „alkáli” és a „kálium” elnevezés is. A növényi eredetű tisztítószeresek között a szappangyökér (*Saponaria officinalis*) kivonata is ismert volt.

Mezopotámia és környéke a fémkohászat bölcsőjének számított. A réz feldolgozását már Kr. e. 5500 körül ismerték, és a Kr. e. 2500-ban Cipruson bányászott rézről kapta latin nevét: *cuprum*. A rézötvözetek új lehetőségeket teremtettek: a bronz (80–85% réz és 15–20% ón ötvözet) keményebb volt a tiszta réznél, és lehetővé tette tartós fegyverek és szerszámok készítését. A bronz használata Mezopotámiában i. e. 3500 körül, például Úr városában terjedt el.

A sárgaréz (réz és cink ötvözet) később, kb. Kr. e. 1000 körül vált ismertté, főleg Kínában, de perzsa uralkodók, mint Dareiosz, szintén használták gazdagságuk jelképeként. A vas „mennyei fémként” vált ismertté, mivel először meteoritokból származó vasdarabokat találtak Kr. e. 4200 körül. Később a vas olvasztása és feldolgozása forradalmasította a hadászatot és a gazdaságot.

Az ón szintén fontos szerepet játszott, hiszen a bronz előállításához nélkülözhetetlen volt. Kr. e. 2250 körül a brit Cornwall partjainál található Kasszideridákon bányászták a kassziteritet (ón-oxid), amelyet szén segítségével redukáltak fémes ónná. A Lüdi Királyságban (Kr. e. 685 körül) pedig megszületett az első ismert pénzérme, arany-ezüst ötvözetből, ami a fémművesség és a gazdasági innováció jelentőségét mutatja.

A korai ókori civilizációk természettudományos hagyatéka jól mutatja, hogy a kémia, az orvostudomány és a biológia kezdetei nem elméleti spekulációkból, hanem gyakorlati szükségletekből, élelmiszer-előállításból, vallási rítusokból, fémfeldolgozásból és gyógyításból születtek. Bár ismereteik sokszor mágikus és vallási köntösben jelentek meg, megfigyeléseik és technikai újításuk jelentős hatást gyakoroltak a későbbi civilizációk fejlődésére.

5.2.Egyiptom

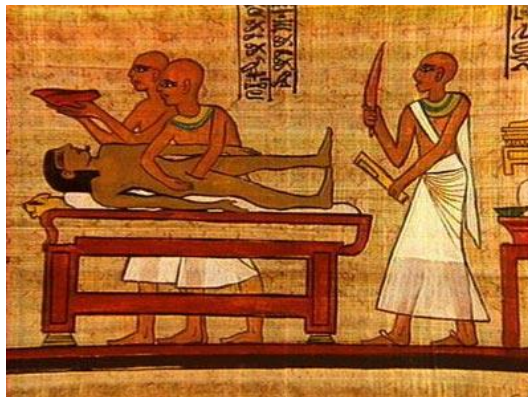
Az ókori Egyiptom kultúráját mélyen átszöttek a vallásos és mágikus hiedelmek. A gyógyászat, a kémia és a természettudományok itt is szorosan összefonódtak a mindennapi élettel és a túlvilágba vetett hittel. A vallási szertartásokhoz és temetkezésekhez kapcsolódóan a balzsamozás vált az egyiptomi kémia egyik legfejlettebb formájává. A testek tartósításához különféle gyantákat, olajokat, sókat és növényi kivonatokat alkalmaztak. Ez a gyakorlat anatómiai és patológiai ismereteket is feltételezett, hiszen az egyiptomi balzsamozók ismerték a belső szervek elhelyezkedését és szerepét.

Az egyiptomiak mindennapi életében fontos szerepet játszott a borkészítés, sörfőzés és ecet előállítása, amelyekhez erjedési folyamatokat használtak. A kenyérdagasztás szintén hozzájárult az élesztőgombák működésének korai megfigyeléséhez.

A kozmetikumok Egyiptomban is nagy jelentőségűek voltak. A szemfestékek, kenőcsök és parfümök nemcsak szépségápolási, hanem gyógyászati és mágikus szerepet is betöltöttek. A kozmetikumok gyakran tartalmaztak ásványi alapanyagokat, amelyek bizonyos esetekben védelmet nyújthattak a napfény és a fertőzések ellen.

Az egyiptomi vallás világában a természet jelenségeit a földöntúli erők akaratának megnyilvánulásaként értelmezték. Jóslás, babonák és áldozati rítusok kísérték mindennapjaikat, ugyanakkor ezek közvetve hozzájárultak a biológiai, anatómiai és kémiai ismeretek fejlődéséhez is.

Az ókori Egyiptom tudományos és technikai vívmányai nemcsak a vallás és a művészet területén, hanem a kémiai gyakorlatban is kimagaslóak voltak.



8. ábra. A mumifikálás menete Egyiptomban



9. ábra. Egyiptomi üvegedények



10. ábra. Wadi el natrum

Már Kr. e. 2500 körül ismerték a szódás sulykolást, amellyel ruhákból és textíliákból eltávolították a zsíros szennyeződések. Az eljárás lényege az volt, hogy a zsírok lúgos szódaoldattal léptek reakcióba, aminek eredményeként szappanszerű oldat keletkezett. Bár ez még nem volt valódi szappan a mai értelemben, a tisztítóhatása hasonlóan működött.

A szóda forrását a nátrontavak jelentették. A Nílus áradása után a sekély tavakban visszamaradó víz természetes bepárlással fehér kristályokat hagyott maga után. Ezek a kristályok természetes szódát tartalmaztak, amely főként nátrium-karbonátból (Na_2CO_3) és nátrium-hidrogén-karbonátból (NaHCO_3) állt. A szóda annyira fontos anyag volt, hogy nemcsak az ókori Egyiptomban, hanem még a XVIII. században is jelentős kereskedelmi értéke volt.

A nátron vallási és szakrális jelentőséggel is bírt. Az egyiptomi nyelvben az „NTR” kifejezés jelentése „isteni” vagy „legtisztább” volt. Innen származik a későbbi „neter” vagy „nitriu” elnevezés, amely a görög „nitron” szóban, majd a „nátron” és végül a modern „nátrium” kémiai elnevezésben is fennmaradt. Ez is jól mutatja, hogy a kémia nyelvezete részben az ókori egyiptomi gyakorlatokból ered.

Az egyiptomiak a világ egyik legkorábbi üvegyártó kultúráját hozták létre. Már Kr. e. 3500 körül képesek voltak előállítani üvegszerű anyagokat az alapvető ásványi összetevők összeolvasztásával. A három fő alapanyag:

- homok (*szilícium-dioxid, SiO_2*)
- mészkő (*kalcium-karbonát, CaCO_3*)
- szóda (*nátrium-karbonát, Na_2CO_3*)

Ezek magas hőmérsékleten történő összeolvasztásával áttetsző, üvegszerű anyag jött létre. Az első valóban átlátszó üvegtárgyak közé tartozik az, amelyet Tutanhamon fáraó sírjából (Kr. e. 1340 körül) tártak fel.


Az egyiptomiak azonban nem elégedtek meg az átlátszó üveggel: különféle színes üvegeket is készítettek. A kék üveg például réz- vagy kobalt-sók hozzáadásával jött létre. A színezett üvegek nemcsak ékszerként és dísz tárgyként szolgáltak, hanem vallási tárgyak és szakrális amulettek alapanyagát is képezték.

A zománctfestés területén is kiemelkedő eredményeket értek el. Az üveghez különböző ásványi anyagokat, például malachitot (*bázisos réz-karbonát, $\text{Cu}_2(\text{OH})_2\text{CO}_3$*) olvasztottak, amivel megalkották az úgynevezett egyiptomi kék zománctot. Ez az anyag nemcsak a művészetben, hanem az építészetben is fontos szerepet kapott, például díszítőelemek, csempék és szobrok bevonataként.

Az egyiptomi kémiai ismeretek nem önálló tudományként, hanem a vallási és gyakorlati élet részeként jelentek meg. A nátron tisztító ereje miatt a papok szent anyagként tekintettek rá, és a balzsamozási szertartásokban is elengedhetetlen szerepet játszott. Az üveg és a színes zománcok a vallási szimbolikát erősítették, mivel a színeknek misztikus jelentést tulajdonítottak.

Az ókori Egyiptom kémiai gyakorlata példája annak, hogy az emberek miként használták fel a természet erőforrásait a mindennapi élet, a vallás és a művészet szolgálatában. A szódás sulykolás, a nátron tisztító és vallási szerepe, valamint az üveggyártás és zománccfestés

technológiai mind hozzájárultak a civilizáció fejlődéséhez. Ezek az ismeretek nem csupán a kortársak életét könnyítették meg, hanem a későbbi kémiai fejlődés számára is szilárd alapot biztosítottak.



11. ábra. Tutankhamon halotti maszkja

5.3. Ókori Görögország tudományos és filozófiai öröksége

Az ókori Görögország kiemelkedő szerepet játszott a tudományos gondolkodás kialakulásában. A görög társadalom többistenhite, az antropomorf istenek tisztelete és a mitológiai világkép ellenére fokozatosan megjelent a racionális megfigyelés és a tudományos racionalizmus. A Kr. e. 6. századtól kezdve az ióniai városokban, az Égei-tenger partvidékén (a mai Törökország területén) olyan gondolkodók tevékenykedtek, akik megpróbálták a természet jelenségeit nem isteni beavatkozásokkal, hanem meghatározott szabályszerűségekkel magyarázni.

Thales (Kr. e. 624–546) volt az első, aki kimondta: a világegyetem nem az istenek vagy démonok pillanatnyi kedve szerint változik, hanem törvényeknek engedelmeskedik. Ezzel megnyílt az út a természeti jelenségek tudományos vizsgálata felé.

A tudományos racionalizmus megjelenése

A görög tudományos racionalizmus lényege az volt, hogy a természet jelenségeit és az élőlények működését önmagukért, a megfigyelés és elemzés révén vizsgálják, nem pedig jóslás vagy vallási célok érdekében. Kr. e. 500 körül Alkmaion már komoly anatómiai kutatásokat végzett:


- Tanulmányozta a szem idegeit és a hallójárat működését.
- Felfedezte a fülkürt szerepét, valamint a csibe fejlődését a tojásban, ezzel megalapozva az embriológia korai tanulmányait.

Ez az időszak a megfigyelés és a logikus gondolkodás első jelentős gyakorlati alkalmazása a biológia és orvostudomány területén.

Ókori anatómia és orvostudomány

Hippokratész (Kr. e. 460–375), az orvoslás atyja, az Aszklépiosz templomában kezdte munkáját, amely kezdetben vallási jellegű volt, de idővel elhatárolta az orvoslást a filozófiától és a mitológiától. Hippokratész kiemelte a megfigyelés és a racionális gondolkodás fontosságát az emberi test működésének megértésében.

A Corpus Hippocraticum több szerző munkájából állt össze, és számos betegséget írt le részletesen, például gyermekági lázat, tüdőgyulladást és epilepsziát. Hippokratész szerint az orvos feladata nem az isteni beavatkozás, hanem a



12. ábra. Hippokratész

természetes gyógyító folyamatok elősegítése, a test önjavító mechanizmusainak támogatása. Ez a megközelítés alapozta meg a racionális orvostudományt, amely az emberi testet és betegségeket tudományos módon próbálta megérteni.

Arisztotelész és a természetfilozófia

Arisztotelész (Kr. e. 384–322), Nagy Sándor tanítója és az athéni Líceum alapítója, a természetrajz és a zoológia megalapítója volt. Megpróbálta az állatfajokat rendszerezni: négy lábúak, madarak, halak stb., bár rendszere néha körülményes volt (pl. a delfin besorolása). Véleménye szerint a természet hierarchikus, lépcsőzetes rendben halad az élőlények fejlődésében az ember felé, aki a teremtés csúcsa, mivel az ember képes gondolkodni.


Arisztotelész szerint a világ négy fő részre osztható:

1. Élettelen világ: Nap, tenger, levegő.
2. Növényvilág: létezik és szaporodik.
3. Állatvilág: létezik, szaporodik és mozog.
4. Ember: létezik, szaporodik, mozog és gondolkodik.

Az állatok további kategorizálása:

- Vörös vér nélküli állatok: szivacsok, puhatestűek, rovarok, rákok, polipok.
- Vörös vérrrel rendelkezők: halak, hüllők, madarak, emlősök.

Arisztotelész a zoológia területére koncentrált, a növényvilágot kevésbé vizsgálta.



13. ábra. Arisztothelész


Theophrasztosz és a botanikatudomány alapítása

Theophrasztosz (Kr. e. 373–288) Arisztotelész iskolájának vezetője volt, és pótolta tanítványa hiányosságait a növényvilág kutatásában.

Megalapította a botanikát, leírva kb. 500 növényfajt, köztük számos gyógynövényt.

Munkájában részletezte a természetést, a dugványozást, a sarjak ültetését, az oltást és a vad és nemes körtefajták megkülönböztetését.

A „Bevezetés a növényvilágba” című művében a kereskedelem és a vallás kapcsolatát is tárgyalta: a gyantát,



14. ábra. Theophrasztosz

tömjént először az istenek templomaiba vitték, majd kereskedőknek adták át.

Theophrasztosz a geológia iránt is érdeklődött; az általa használt ásványnevek (pl. alabástrom, ametiszt, cinóber, kvarc) közül több máig használatos.

Görög filozófia az anyag természetéről

A görög filozófusok spekulatív módon vizsgálták az anyag természetét, mivel fizikai kísérletekbe nem fogtak. Két meghatározó elmélet született:

Démokritosz (Kr. e. 455–370): az anyag részecskékből, atomokból áll (atomosz = oszthatatlan).

Arisztotelész: az anyag folytonos, négy őselemből épül fel: tűz, víz, levegő, föld. Az elemek arányának változtatásával megváltozik az anyag minősége (pl. az aranyban sok a tűz és kevés a föld).

Arisztotelész elmélete évszázadokig meghatározta a középkori gondolkodást, és alapját képezte az alkímiai elképzeléseknek, miszerint az anyag átalakítható (pl. higanyból arany előállítás), csupán az elemek arányának változtatásával.

5.4. Az ókori Alexandria tudományos központja

Az ókori Alexandria az ókor egyik legfontosabb tudományos központjává vált, különösen a Kr. e. 3. és 2. században. A város a Ptolemaida-dinasztia uralma alatt virágzott és a híres Alexandriai Könyvtár valamint a hozzá kapcsolódó Múzeum révén a tudományok, köztük az orvostudomány és anatómia terén is kiemelkedő jelentőségre tett szert. E központban a görög filozófiai hagyományt ötvözték a gyakorlati kutatásokkal, így Alexandria vált a korabeli tudományos kutatás egyik legfontosabb bázisává.

Hérophilosz (Kr. e. 335–280 körül) az alexandriai orvostudomány egyik legkiemelkedőbb alakja volt, aki áttörő módszereket alkalmazott az emberi test vizsgálatában. Ő az első, aki szisztematikus boncolásokat végzett embereken, ezzel alapjaiban változtatta meg a biológiai és orvosi gondolkodást.

Hérophilosz radikálisan eltért Arisztotelész nézeteitől, aki az agyat csupán a vér hűtésére szolgáló szervnek tartotta. Hérophilosz szerint az agy az értelem székhelye, a tudás, gondolkodás és érzékelés központja.

- Nagyagy és kisagy elkülönítése: Hérophilosz pontosan felismerte, hogy a nagyagy és a kisagy eltérő funkciókat lát el, és anatómiai struktúrájuk is különbözik.
- Agykéreg barázdáltsága: Megfigyelte, hogy az emberi agykéreg sokkal barázdáltabb, mint az állatoké, és ezt az értelmi fejlettséggel hozta összefüggésbe.
- Érző és mozgató idegek elkülönítése: Hérophilosz feltérképezte az idegrendszer alapvető működését, megkülönböztetve az érző és mozgató idegeket, így előrevetítve az idegtudományok későbbi fejlődését.

Hérophilosz munkássága nem korlátozódott az idegrendszerre.

- Artériák és vénák elkülönítése: Megfigyelte, hogy az artériák lüktetnek, míg a vénák nem, és ez alapján elkülönítette a két típusú ér szerepét.
- Belső szervek vizsgálata: Tanulmányozta a májat, lépét, vékonybelet, és részletesen foglalkozott a női és férfi reproduktív szervekkel, így a méh, petefészek és prosztatata működését is kutatta.

Ezek a felfedezések megalapozták a későbbi anatómiai és élettani ismereteket, és Hérophilosz munkássága példaértékűen mutatja a megfigyelés, a boncolás és a logikai elemzés kombinációját a tudományos módszer korai formájaként.

Az alexandriai tudományos élet egyik legnagyobb értéke az volt, hogy a filozófiai spekulációt és a gyakorlati megfigyelést egyesítette. Míg a görög klasszikus filozófusok többsége spekulatív úton vizsgálta a természetet, Hérophilosz és kortársai empirikus módszereket alkalmaztak, ezáltal a tudományos racionalizmus új szintjére léptek.

Az Alexandriai Könyvtárban összegyűjtött szövegek lehetővé tették, hogy az ókori tudás például Arisztotelész, Hippokratész, Alkmaión és mások munkái hozzáférhetővé váljon, és így a kutatók kombinálhassák a klasszikus elméleteket az új megfigyelésekkel. Ez a környezet elősegítette a tudományos innovációt, különösen az anatómia, a fiziológia és az orvostudomány területén.

Hérophilosz anatómiai és élettani munkássága több szempontból is forradalmi volt. Bár Hérophilosz eredményei hosszú időre feledésbe merültek a középkorban, munkája a reneszánsz idején újra felfedezésre került, és jelentősen hozzájárult a modern anatómia és élettan kialakulásához.

5.5.A természettudományok fejlődése a Római Birodalomban

A Római Birodalom a tudományok történetében különleges helyet foglal el, mivel ebben az időszakban a korábbi görög tudományos eredményeket összegyűjtötték, rendszerezték, de az önálló kísérleti fejlődés nagymértékben lelassult. A rómaiak pragmatikus nézőpontja elsősorban a gyakorlati alkalmazásra koncentrált, így a tudományos kutatás sokszor a mindennapi élet, az orvostudomány, a mezőgazdaság és az építészet szolgálatába állt. A biológia és a természetrajz terén a rómaiak örökölték és továbbadták a görög klasszikus ismereteket, miközben olyan enciklopédikus művek születtek, amelyek évszázadokra meghatározták az európai tudományos gondolkodást.

A biológia fejlődése a Római Birodalomban többnyire a korábbi, főként görög századok leírásainak összegyűjtésére korlátozódott.

- Aulus Cornelius Celsus (Kr. u. 30 körül): könyvében összegyűjtötte a görög orvosi ismereteket, amelyek egészen az újkorig alapműnek számítottak. Celsus különösen az orvostudomány gyakorlati oldalára helyezte a hangsúlyt.
- Dioszkoridész Pedaniosz: a farmakológia megalapítója, görög orvos a római hadseregben. Theophrasztosz munkáját kibővítvé újra kiadta, kiegészítve az egyes növények gyógyhatásaival. Munkássága révén a gyógynövények használata tudományos keretet kapott, és a farmakológia alapjai lefektetődtek.
- Gaius Plinius Secundus (Kr. u. 23–79) a római enciklopédisták kiemelkedő alakja volt. A *Naturalis Historia* 37 kötetes munkájában összegyűjtötte az addigi görög és római tudományos ismereteket. Bár sok állítás igazolatlan, a mű történetileg kiemelkedő, mivel Plinius minden kötetben feltüntette az általa felhasznált szerzőket. Ez az első fennmaradt bibliográfia az európai tudománytörténetben, amely precedenst teremtett a tudományos diskurzus szabályai számára.



15. ábra. Gaius Plinius Secundus

Plinius művében nagy figyelmet fordított az emberhez való viszonyra: az élőlények szerepe szerinte nem öncélú, hanem vagy táplálék, gyógyszer, vagy erkölcsi tanulság forrása. A Vezúv kitörésének idején halt meg, életműve azonban évszázadokig meghatározta a tudományos gondolkodást.

A *Naturalis Historia* szerkezete

A mű részletesen tagolt:

1. könyv – bevezetés, tartalom- és forrásjegyzék
2. könyv – kozmológia, égitestek és légköri jelenségek
- 3–6. könyv – földrajz, az ismert világ leírása
7. könyv – antropológia, az emberi test és életfolyamatok
- 8–11. könyv – zoológia, szárazföldi, vízi, madár- és rovarvilág
- 12–19. könyv – botanikai leírások
- 20–27. könyv – gyógynövényekből előállított orvosságok
- 28–32. könyv – állatokból és emberekből készített orvosságok
- 33–37. könyv – ásványtan és művészetek

Plinius részletesen ismertette a textilfestés anyagait is: alizarinnal végzett pácfestés, indigóval csávafestés és a drága antikbíbora előállítása a bíborcsigából.

5.5.1. Galenus (Galénosz) és az orvostudomány

Aelius Galenus (Kr. u. 130–200): görög származású római tudós, a gladiátorok orvosa, az antikvitás legismertebb orvosa. Jelentős hozzájárulása volt az anatómia, fiziológia, patológia, farmakológia és neurológia kialakulásához.

A társadalom elutasította a holttestek boncolását, így Galenus tudását disznók, juhok, kutyák és majmok boncolásával szerezte. Felismerte, hogy a majmok anatómiailag hasonlóak az emberhez, de az emberi test működését csak elméleti szinten tudta értelmezni.



16. ábra. Aelius Galenus

Orvosi felfogását a testnedvek elmélete határozta meg, amelyet Hippokratész nyomán rendszerezett, és az embereket különböző vérmérsékletűekre osztotta.

Galenus az ókor utolsó nagy volumenű orvosa volt, akinek hatása a középkoron átívelt, és a reneszánszig meghatározta az európai orvostudományt.

5.5.2. Római technikai és biológiai eredmények

A rómaiak gyakorlati tudományos fejlesztései is jelentősek voltak. Kr. e. 150 körül a római cement víz alatt is megkötött, ami alapja lett a mérnöki és építészeti tudásnak.

Vitruvius (Kr. e. 70–Kr. u. 10): az építészet atyja, aki a mészégetést, mészoltást és habarcskötését az anyagok fizikai tulajdonságainak gyakorlati alkalmazásával magyarázta.

Fémkohászat: a hadsereg igényei miatt a bronz- és vasgyártás fejlődött, a higany (hidrargium) felhasználása lehetővé tette az arany kivonását amalgámokból.

Ezek a technológiai fejlesztések közvetett módon a biológia és az orvostudomány fejlődését is támogatták, például az orvosi eszközök előállítására és a gyógyszerek kinyerése terén.

5.5.3. Textilfestés

Az ókorban a textíliák színezése komoly tudást és tapasztalatot igényelt. A rómaiak különféle természetes anyagokat alkalmaztak a festéshez, amelyek nemcsak díszítő, hanem társadalmi és szimbolikus jelentőséggel is bírtak.

Alizarinnal való pácfestés során a timsóban található alumíniumionok az alizarinnal vörös színű festéket adtak, amely tartósan a textil szálaihoz kötődött.

Indigóval történő csávafestés a szintelen leuko-indigót alkalmazta, amely a levegőn oxidálódva vált a jól ismert, élénk kék színűvé. Az indigó olcsó és széles körben használt festék volt.

A legnagyobb presztízzsel azonban a bíborfesték bírt, amelyet a tüskés bíborcsiga (*Murex brandaris*) mirigyének váladékából állítottak elő. Az eljárás rendkívül munkaigényes és költséges volt: a csigákat összezúzták, a váladékot nagy fémkádakban napokig hevítették só hozzáadásával, és a színárnyalatot vizelet segítségével változtatták. Plinius szerint egyetlen gramm festékhez körülbelül 12 ezer csigára volt szükség. A bíbor rendkívüli drágasága és pompás színe miatt a hatalom, méltóság és tekintély szimbólumává vált, és viselését az uralkodók és a társadalom legmagasabb rangú tagjai számára tartották fenn.

A római textilfestés tehát nem csupán kézműves tevékenység volt, hanem szorosan összefonódott a gazdasági, társadalmi és kulturális élet egészével. A festékek

minősége és ritkasága meghatározta viselőjük rangját és státuszát, így a színek a mindennapi élet mellett a politikai és vallási szimbolikában is kiemelt szerepet kaptak.



17. ábra. Tüskés bíborcsiga (*Murex brandaris*)



18. ábra. Indigó (*Indigofera tinctoria*)

6. A KÍNAI ÉS INDIAI TUDOMÁNYOSSÁG TÖRTÉNETE

A keleti civilizációk tudományos és technikai eredményei az ókorban kiemelkedőek voltak, és jelentősen hozzájárultak a világ tudományos fejlődéséhez. Kínában már Kr. e. 2630 körül megkezdték a selyemhernyó-tenyésztést, ami nemcsak a gazdasági életet, hanem a technológiai ismeretek fejlődését is elősegítette. A bányászat és a kohászat szintén magas szinten állt. Kr.e. 1160 körül Kínában feltalálták az úszó mágnestűt, amely forradalmasította a hajózást, míg Kr. e. 750-ben Ping Vang császár idején az első dokumentált vasolvasztás és öntés történt. Hasonlóan jelentős volt az indiai kohászat is. Kr.e. 850-ben Indiában elkészült a híres, máig sem rozsdásodó kovácsoltvas oszlop, amely a kor technikai tudását és anyagismeretét bizonyítja. Ezen eredmények mellett Kína már Kr.e. 210-ben porcelánt készített a Kaoling-hegyről nyert kaolinból, amely a későbbi világkereskedelem egyik alapanyagává vált. A papír feltalálása is jelentős mérföldkő volt: Kr. e. 105-ben Caj-lun kínai feltaláló előállította az első papírt, amely arab közvetítéssel a VI. századtól eljutott Európába. Később, a VIII. században feltalált lőpor először pirotechnikai célokra szolgált, majd a X. századra már a hadviselés eszközevé vált, például gyújtókeverékek formájában. A kínai és az indiai alkímia szorosan kapcsolódott a gyógyászathoz, sok esetben a fémek és ásványok gyakorlati alkalmazását a betegségek kezelésére fordították. Kr. e. 1500 körül a kínaiak például a golyvás megbetegedések ellen a birka pajzsmirigyét, illetve bizonyos tengeri moszatok hamuját (jódtartalom miatt) ajánlották. Bár az aranycsinálás az alkímiai törekvések részét képezte, a gyógyászati alkalmazások elsődlegesek voltak. Érdekesség, hogy Kr.e. 144-ben Kínában már rendelet tiltotta az „aranycsinálókat”, jelezve a hatóságok ellenérzését a spekulatív vagy gazdasági célú kísérletekkel szemben. Az egyik legismertebb kínai alkímista Ko Hung (281–361) volt, aki gyakorlati receptgyűjteményében fémhigany és különböző gyógyszerek előállítását írta le. A kínai kémiai gondolkodásban öt őselem játszott központi szerepet: tűz, víz, föld, fa és fém. Ezt az öt elemet a természet és az emberi test összefüggéseiben vizsgálták, és gyakran az ellentételv alapján csoportosították.

A jin, a nőiesség, a higany és a fémesség, valamint a jang, a férfiasság, a kén és a nemfémes tulajdonságok ellentéte révén már ekkor felismerhető volt a kémiai affinitás egyik alapgondolata, amely a kén–higany elvben nyert gyakorlati alkalmazást. Összességében a kínai és indiai tudományosság nem csupán technikai és ipari fejlődést jelentett, hanem a kémia, az alkímia, a gyógyászat és a filozófiai gondolkodás integrált rendszerét is létrehozta. E keleti tudományos hagyományok később arab közvetítéssel és kereskedelmi utak révén Európába is eljutottak és alapot szolgáltattak a középkori és újkori tudományos fejlődéshez.

7. AZ ALKÍMIA KORA

Az alkímia kialakulása a tudománytörténet egyik különleges szakasza, ahol a görög filozófiai gondolkodás, az egyiptomi gyakorlati technikák és a keleti miszticizmus találkozása hozta létre a „bölcsek kövének” keresését és az aranycsinálás eszméjét. Az ókori Arisztotelész anyagátalakítással kapcsolatos természetfilozófiája alapján az anyag négy őselemből: tűz, víz, levegő, föld áll. Ezek arányának változtatásával az anyagi minőség átalakítható. E filozófiai alapok, az egyiptomi fémmegmunkálás gyakorlata és a keleti misztikus hagyományok ötvöződtek az alkímiai törekvésekben, amelyeket az elkövetkező kétezer év során számtalan mesterember, hívő és csaló folytatott.

Az alkímia célja elsődlegesen gazdasági és spirituális volt: a gazdagodás ígérete az arany előállítása révén, valamint az örök élet megszerzése az „Élet vizével”. Bár a bölcsek kövét senki sem találta meg, a kísérletezés során a kémia fejlődése jelentős volt. A gyakorlati leírások és a misztikus elemek aránya változott az idővel, és eltérő jellemek szerint: egyesek becsületes mesteremberek voltak, mások naiv vagy elkötelezett hívők, míg voltak, akik szándékosan félrevezették a követőket.

A politikai és kulturális környezet is nagy hatással volt az alkímia fejlődésére. Kr. u. 395-ben a Keletrómai Császárság elvált a Nyugatrómai Birodalomtól, amely i.sz. 476-ban a népvándorlás barbár törzsei, köztük Odoaker támadásai nyomán széthullott. Egyiptom később a Bizánci Birodalom uralma alá került, amely biztosította az alkímiai hagyományok fennmaradását. A VII. században az arabok elfoglalták Egyiptomot, és átvették, majd továbbfejlesztették az ottani kémiai ismereteket. E tudás arab közvetítéssel, Spanyolországon és Szicílián keresztül jutott el a keresztény Európába a VIII. századtól, előkészítve a középkori európai kémia fejlődését.

7.1. Az alexandriai alkímia

Az alexandriai alkímia az egyik legkorábbi ismert alkímiai irányzat. A Leydeni és Stockholmi papirusztekercsek például az Kr. u. 3–4. századból maradtak fenn. Ezeket 1828-ban fedezték fel egy thébai sírban, majd a XIX. század elején J. d'Anastazy svéd alkonzul Európába vitte. 1885-ben lefordították, és kiderült, hogy a szövegek festékek, drágakőutánzatok és fémek előállításával kapcsolatos kémiai leírásokat tartalmaznak.

Az alexandriai alkímisták már alkalmazták az anyagtisztítás és átalakítás alapvető műveleteit: oldás, bepárlás, kristályosítás, szűrés, desztillálás és szublimálás. A desztillálás

kezdetben egyszerű módszerrel történt: a forraló edény fölé helyezett gyapjúból préselték ki a párlatot.

Zozimosz (Kr. u. 350–420): az egyik legismertebb korai alkimista, aki kétszeres desztilláló berendezést alkotott, amelyet közel ezer évig használtak. A készülék „ambikosz” néven ismert, amelyből az arab „al-ambik”, majd a későbbi lombik származik.

Mária alkimistanó: munkásságához kötődik a vízfürdő feltalálása („bain-marie”), amely a hőmérséklet szabályozásának egyik első alkalmazott eszköze volt a kémiai és orvosi előállításokban.

7.2. Az alkímia hatása a kémia fejlődésére

Bár az arany előállítása és az örök élet titkának megtalálása sikertelen maradt, az alkímia során jelentős előrelépések születtek a kémia gyakorlati és elméleti ismereteiben. A fémek tisztítását, oldását és az új anyagok előállítását már részletesen leírták. Az alkímia gyakorlati kísérletei közvetlenül vezettek a későbbi vegytani módszerek kialakulásához, és a laboratóriumi gyakorlatok alapjává váltak. A desztilláció, szublimáció és kristályosítás technikái mind a középkori európai kémiai laboratóriumokban kerültek alkalmazásra, majd a reneszánsz és az újkori kémia alapjait képezték.

Az alkímia kora a tudománytörténetben azt az időszakot jelenti, amikor a misztikum, a filozófia és a gyakorlat találkozott, és a több ezer évnnyi kísérletezés során kialakultak azok az eljárások, amelyek ma a modern kémia alapjai. Az alkímia tehát nem pusztán a titkos aranycsinálásról szólt, hanem a tudományos gondolkodás és kísérletezés fejlődésének is kulcsfontosságú állomása volt.

7.3. Az arab alkímia és a középkori tudományosság

Az arab világban a tudományos kutatás és az alkímia kiemelkedő szerepet kapott a középkor első évszázadaiban, főként a görög és keleti hagyományok átvétele és továbbfejlesztése révén. Az egyik legismertebb arab alkimista Abu Abdalláh Dzsabir ibn Hajján (722–815) volt, akinek legendás munkássága Dzsabir Corpus néven ismert. A több mint ezernyi kötetből álló mű összefoglalja a kor alkímiai ismereteit, bár valószínű, hogy Dzsabir több kollégájával együtt dolgozott a könyvek elkészítésén. A Corpus kezdetben technikai jellegű leírásokat tartalmazott, később azonban egyre inkább misztikus és filozófiai elemekkel bővült.

A Dzsabir Corpus egyik legfontosabb újítása a kén–higany elv átvétele a kínai alkímiából. Ez az elmélet alapvetően az anyag átalakítását írta le: az ezüst arannyá alakítható egy különleges „elixír” segítségével, és az így előállított arany oldata állítólag fiatalító hatással rendelkezik. A

XIII. században a Dzsabir Corpus latin nyelvre fordított változatát „Geber” néven adták ki, amelyben először írták le a különböző ásványi savak előállítását. Ezek közé tartozik például a kénsav előállítása timsóból, a salétromsav előállítása salétrom és kénsav reakciójából, valamint a királyvíz (sósav és salétromsav keveréke) előállítása.

Az arab világban más jelentős tudósok is hozzájárultak a kémia fejlődéséhez. Abu Juszu al-Kindi (801–873) „A parfümök és desztillációk kémiájának könyve” című munkájában már kételkedett az aranycsinálás lehetőségében, míg Abu Bakr Muhammad ibn Zakaríja ar-Rázi (865–923), latin nevén Rhases, teljesen elválasztotta a misztikumot a gyakorlati receptektől. Ő leírta például a lúgkészítés folyamatát, amikor szóda és oltott mész reakciójából nátrium-hidroxidot állított elő. Az arab orvos és filozófus Abu Ali al-Husszain ibn Abdalláh ibn-Szína (986–1037), nyugaton Avicennaként ismert, ugyan szkeptikus volt az anyagok átalakíthatóságával kapcsolatban, de bizonyos körülmények között még ő is elképzelhetőnek vélte az arisztotelészi anyag-átváltoztatást.

Az arab alkímisták emellett számos anyag és vegyület fogalmát is meghatározták. Az antimon-szulfidot, az al-Kohlu-t például később Paracelsus is felhasználta a bor lényegének magyarázatában, míg az alkohol fogalmát Lavoisier is átvette és alkalmazta a modern kémia nyelvezetében.

A középkorban azonban a tudományos fejlődés Európában visszaszorult. A kereszténység eszmerendszerében a természet háttérbe szorult a túlvilági üdvözülés mellett, így sok ókori felfedezés feledésbe merült. Az arab tudósok kulcsfontosságú szerepet játszottak ebben az időszakban, mivel a Mohamedán vallás terjedésével és az arab világ katonai terjeszkedésével hozzájutottak az ókori görög és latin nyelvű könyvekhez. Ezeket a műveket arab nyelvre fordították, és így megőrizték a tudományos ismereteket, amelyek később Spanyolországon és Szicílián keresztül érkeztek el a keresztény Európába.

Az arab tudományos hagyomány tehát nem csupán az alkímia, hanem az egész középkori tudományos gondolkodás egyik alapját jelentette. A görög filozófia, a keleti tapasztalatok és az arab tudományos logika találkozása teremtette meg azt az intellektuális közvetítőhagyományt, amely biztosította, hogy az ókori ismeretek és kémiai gyakorlatok ne vesszenek el, hanem továbbfejlődjenek az európai reneszánsz és modern kémia keretében.

8. AVICENNA ÉS A KÖZÉPKORI TUDOMÁNYOS ORVOSLÁS

A középkor egyik legjelentősebb mohamedán tudósa Avicenna, azaz Ibn Szína (Abu Ali al-Huszajn bin Abdallah ibn Szína) volt, aki az orvostudomány és a természetfilozófia területén egyaránt maradandó hatást gyakorolt. Avicenna munkássága során feldolgozta a görög orvoslás alapjait, különösen Hippokratész és Celsus hagyatékát, miközben saját megfigyeléseit és tapasztalatait is részletesen dokumentálta. Legismertebb orvosi műve a Kánon (Canon Medicinæ), amely öt könyvből állt, és mindegyik több fejezetre tagolódott, rendszerezve az akkori tudományos orvosláshoz nélkülözhetetlen élettani, kórtani és gyógyszerészeti ismereteket.



19. ábra. Avicenna: Canon Medicinæ

Avicenna különösen az egészség és a betegségek kialakulásának okait elemezte. Szerinte az egészséget két fő tényező befolyásolja: az „res naturales”, azaz a szervek és testrészek állapota, valamint a „res non naturales”, amely magában foglalja a környezeti és életmódbeli tényezőket, például a levegőt, az ételt, italt, alvást, fizikai aktivitást és a lelkiállapotot. Kiemelte, hogy az ember által kontrollálható tényezők, azaz a nem természetes dolgok különösen fontosak az egészség megőrzésében. Emellett foglalkozott az időjárás és az évszakok emberre gyakorolt hatásával is.

Az orvosi diagnosztika terén Avicenna kiemelkedő újítást hozott. Többféle pulzuszfajta különböztetett meg, mint például a „hullámzó”, a „gazella futására emlékeztető”, a „féreg” vagy a „hangya-mozgású” pulzusokat, amelyeket a különböző betegségek diagnosztizálására használt. Orvosi írásaiban az egészségvédelem is hangsúlyos szerepet kapott: étrendi javaslatokat, testgyakorlatokat, pihenési útmutatásokat és a lelki állapotok figyelembevételét is részletezte, mivel felismerte a pszichés tényezők jelentőségét az egészség fenntartásában.

A fájdalom csillapításának módszereit is ismertette. Avicenna szerint az érzékeny testrészek hűtéssel vagy megfelelő kémiai szerekkel kezelhetők. Több növényi és állati eredetű anyagot ajánlott, például kamilla, lenolajmag, keserű mandula, tojásfehérje, amelyek segítik a fájdalom csökkentését. Összesen több mint 800 gyógyító hatású anyagot sorolt fel betűrendben, amelyek között szerepeltek növényi, állati és ásványi eredetű szerek is. Az antibiotikumok előfutáraként a gombatenyésztetet alkalmazott.

Avicenna kiemelt figyelmet fordított a belső szervek működésére, különösen a szem betegségeire, és részletesen leírta a tüneteket, valamint a kapcsolódó kórformákat, mint például az alvászavarok, epilepszia, emlékezetzavarok, agytályog, apoplexia cerebri. Emellett foglalkozott szülészeti és csecsemőgondozási problémákkal, beleértve a köldöklekötést, fürdetést, testnyílások tisztítását és a pólyázást. Továbbá részletesen tárgyalta a nőgyógyászati, sebészeti, csontbetegségekkel, fertőzésekkel és ellenmérgekkel kapcsolatos eljárásokat is.

Avicenna Kánonja az európai középkorban hosszú időn keresztül orvosi tankönyvként szolgált, és szerzőjét az orvosok fejedelmének nevezték. Művét több mint 30 kiadásban jelentették meg, legjobb latin fordítása pedig 1652-ben készült el. Avicenna munkássága nemcsak a középkori orvoslás alapjait erősítette meg, hanem a tudományos megfigyelés és a gyakorlati tapasztalat fontosságát is hangsúlyozta, így biztosítva, hogy a tudomány és a gyakorlati orvoslás összekapcsolódjon a következő évszázadokban.

9. A KÖZÉPKORI EURÓPAI TUDOMÁNYOSSÁG

A középkori Európa tudományos fejlődése szorosan összefonódott az arab világ tudományos örökségének megismerésével. A keresztes háborúk, valamint az arabok által megszállt spanyol területek visszahódítása révén az európaiak betekintést nyerhettek a korabeli arab tudományosságba. Ebben a folyamatban kiemelkedő szerepet játszott Gerardus Cremonensis (1114–1187), aki a visszahódított spanyol területeken élt, megtanult arabul, és arabról latinra fordította Hippokratész, Galenus és Arisztotelész számos munkáját. Munkája révén ezek a görög és arab orvosi, filozófiai és természettudományos ismeretek hozzáférhetővé váltak az európai tudósok számára. Később Albertus Magnus dolgozta fel Arisztotelész műveit, míg Aquinói Tamás Arisztotelész filozófiáját a keresztény kultúrkörbe illesztette, így elősegítve a görög-racionális gondolkodás és a keresztény teológia harmonizálását.

A keresztény országok és az iszlám világ közötti kapcsolat, legyen az háború, kereskedelem vagy diplomácia lehetővé tette a tudományos eszmék és technikák átvételét. Már a X. században az arab számok, a geometria és az alkímia ismerete fokozatosan eljutott Európába. Az első kereszteshadjáratok során az európai lovagok keletről hozták magukkal az arab alkímiai ismereteket, amelyek kezdetben elsősorban a misztikus és mágikus tanításokra épültek.

Ugyanakkor a középkori európai társadalom gyakorlati igényeket is támasztott: a hadsereg és a mezőgazdaság számára fémekre volt szükség, ami a fémkohászat fejlődését ösztönözte. Az arab főiskolák mintájára Európában is létrejöttek az első főiskolák és egyetemek, amelyek az egyházi iskolákból fejlődtek ki. Például a Salernói főiskola már a XI. században működött, a Bolognai egyetem 1119-ben, az Oxfordi egyetem pedig 1167-ben alakult.

A tudomány és az egyház viszonya azonban kezdetben bonyolult volt. Arisztotelész tanait a keresztény egyház nehezen fogadta el; 1209-ben Párizsban még meg is tiltották ezek nyilvános vitatását. Idővel azonban Arisztotelész gondolatai egyre inkább beépültek az egyházi oktatásba, és végül a középkori európai szellemi élet meghatározó részévé váltak.

Az európai alkímia első művelői elsősorban szerzetesek és egyházi személyek voltak, sőt egyes pápák is érdeklődtek a tudomány iránt. A XIII–XIV. század az alkímia és a tudományok összekapcsolódásának fénykora volt: ebben az időszakban jelentek meg az első nagy enciklopédisták, akik tudományos és gyakorlati ismereteket gyűjtöttek össze. Közéjük tartozott Teophilus, Albertus Magnus, Aquinói Tamás, Roger Bacon és Raymundus Lullus. Munkáikban

az alkímiai kísérletek mellett megjelent a logika, a filozófia, a gyógyszerészet és a fizikai kísérletezés is, előkészítve a későbbi reneszánsz tudományos forradalmat.

A középkori Európa tudományos élete sokat köszönhet a keleti és arab tudományosságnak. Az alkímia, a filozófiai tanulmányok és a gyakorlati orvostudomány egyaránt hozzájárultak a tudományos kultúra kialakulásához, amely a későbbi reneszánsz és modern tudomány alapját képezte.

10. A NAGY ENCIKLOPÉDISTÁK ÉS AZ ALKÍMIA A KÖZÉPKOR VÉGÉN

A XIII–XIV. században az európai tudományosság fejlődésében kiemelkedő szerepet játszottak a nagy enciklopédisták, akik összegyűjtötték, rendszerezték és kiegészítették az arab, görög és latin tudományos ismereteket.

10.1. Albertus Magnus (1193–1280)

Albertus Magnus rendkívül sokoldalú tudós és kiemelkedő előadó volt, aki hosszú éveken keresztül a párizsi egyetemen tanított. Több tudományágban is maradandót alkotott: filozófiát, természettudományt és kémiai kísérletezést egyaránt művelt. 1250 körül fedezte fel az arzént, és az arisztotelészi őselemek, a föld, víz, levegő, tűz elméletét elfogadta, de integrálta az arab alkímisták kén-higany elvét is.

Albertus Magnus használta először a kémiai affinitás fogalmát, amely a különböző anyagok reakciókészségét írja le. Ezen kívül ismeretes tőle a salétromsav leírása is, melyet „választóvíznek” nevezett, utalva arra, hogy képes az ezüst elválasztására. Albertus Magnus úgy vélte, hogy ezüsből lehet legkönnyebben aranyat előállítani, és számos kísérletet folytatott az aranycsinálás lehetőségeinek feltárására.

10.2. Roger Bacon (1214–1294)

Roger Bacon, ferences szerzetes és alkímista, a keresztény és az iszlám természettudományokat igyekezett ötvözni. Híres mondása szerint: „*A természet a legjobb tanítómester; a tapasztalás az egyetlen forrása és döntő próbája minden tudásnak.*”

Bacon kísérletezett az égés mechanizmusával: rájött, hogy zárt edényben az égés megszűnik, ezzel közel járt a levegő szerepének felismeréséhez. Európában először írt a lőpor készítéséről és vizsgálatáról, és bár sokan őt tartják a lőpor felfedezőjének, Albertus Magnus is adott hasonló recepteket, míg Bertholdus Niger (XIV. századi ferences szerzetes) egy váratlan robbanás során figyelte fel a lőpor robbanó hatására.

Az alkímia gyakorlása nemcsak tudományos, hanem politikai és társadalmi kérdés is volt. Pápai rendeletek tiltották az aranycsinálást a kolostorokban és a szerzetesek számára, hiszen a tevékenység drága volt, és gyakran kapcsolódott misztikus és mágikus praktikákhoz. Ennek következtében az alkímia művelésének legjobb feltételei a világi hatalmasságok udvaraiban alakultak ki, ahol a tudományt az asztrológiával és a gyógyászával együtt gyakorolták.

A leghíresebb csillagjósok közé tartozott Michel de Nostradamus (1503–1566), aki 1556-ban elsőként állított elő benzooesavat, és így egyszerre volt tudós, asztrológus és gyógyszerész.

Az aranycsinálást bizonyítani kellett. A kísérletek során gyakran alkalmaztak trükkös megoldásokat, például a duplafenekű edény aljának betörését vagy a keverőbot végének melegítés közbeni használatát. Az alkímistákat néha fogva tartották, megkínozták vagy kivégezték, ha a csalást leleplezték.

A XIII–XVI. századra az alkímia egy része már önmagába fordult: a szándékosan homályos és titokzatoskodó leírások miatt az alkímisták maguk sem mindig értették az írásaikat. A XVI. századtól kezdve egyre többen nem vették komolyan az alkímistákat, a miszticizmus és az anyagátalakítás iránti naiv hite fokozatosan háttérbe szorult a kísérletezés és a tudományos megfigyelés javára.

11. A RENESZÁNSZ ORVOSLÁS

A reneszánsz korszak a középkor végével kezdődött, és alapvetően a humanizmus eszméjének térnyerésével jellemezhető. A humanizmus középpontjában az ember áll, az emberi test és lélek megismerése pedig kulcsfontosságúvá vált. Ez a szemlélet alapvetően változtatta meg az orvostudományhoz való hozzáállást. Az ókori görög és római tudományos szövegek, különösen Hippokratész, Galénosz és Arisztotelész művei újra felfedezésre kerültek, és a tudósok ezekből igyekeztek modern ismereteket nyerni.

11.2. A boncolás szükségessége és társadalmi akadályai

A reneszánsz időszakában a halálesetek és súlyos betegségek vizsgálata során egyre gyakrabban vált szükségessé a test boncolása. Az orvosok számára gyakran csak így derült ki a halál pontos oka: például belső vérzés, szívbetegség vagy fertőzés esetén a külső tünetek önmagukban nem adtak elegendő információt.

Azonban a boncolás társadalmi és vallási akadályokba ütközött. A keresztény egyházban a holttest szentsége miatt sokáig tiltott volt az emberi test boncolása. Emiatt az orvosok gyakran elméleti tudással rendelkeztek, de nem volt lehetőségük a gyakorlati tapasztalat megszerzésére. A sebészek ezzel szemben gyakorlati úton tanulták a test felépítését, de munkájuk társadalmilag kevésbé volt elismert, és tudományos elméleti háttérrel nem rendelkeztek. Ennek következményeként a reneszánszban gyakran szakadék tátongott az elmélet és a gyakorlat között.

A korszak legfontosabb orvoscépző intézményei Bolognában és Salernóban működtek.

Bologna az egyetemek egyik legnagyobb orvoscépző központja volt, ahol a hallgatók elsősorban Galénosz szövegeit tanulmányozták.

Salerno a híres Salernói orvosi iskola révén vált ismertté, ahol az ókori hagyományokat a gyakorlati orvoslással ötvözték.

Ezekben az intézményekben a hallgatók tanultak a test működéséről, a betegségek tüneteiről és gyógymódjairól, de ritkán végezhetek saját boncolást, így a tudományos ismeretek gyakran az ókori szövegeken alapultak, nem a közvetlen megfigyelésen.

A reneszánsz korában az orvosok és a sebészek szerepének elkülönítése meghatározó volt. Az orvosok elméleti tudással rendelkeztek, és inkább a diagnózisra, a gyógyszerekre és az elméleti háttérre összpontosítottak. Ezzel szemben a sebészek a boncolás és a fizikai beavatkozások során szereztek ismereteket, de munkájuk társadalmilag alacsonyabb presztízsű volt.

Ez a kettősség hátráltatta a tudomány fejlődését: az elméleti ismeretek gyakran spekulatívak maradtak, míg a gyakorlati tapasztalatok nem kerültek tudományos rendszerezésre. Az ókori Galénosz tévedései például évszázadokon át érvényben maradtak, mivel a boncolások elmaradtak, és az emberi test működésének vizsgálata elméleti síkon történt.

A XV–XVI. században azonban a reneszánsz humanista szemlélete hatására a boncolás újra elfogadottá vált. A halál okának megállapítása, a fertőzések és sérülések vizsgálata egyre fontosabbá vált. A boncolás újjáéledése alapvető változást hozott az anatómia és az orvostudomány fejlődésében.

A reneszánsz időszakban a test felépítésének pontos ismerete vált az orvoslás alapjává. A tudósok, például Andreas Vesalius, bátran boncolták az emberi testet, és újra felülvizsgálták az ókori szerzők tévedéseit. Vesalius műve, a *De humani corporis fabrica* forradalmasította az anatómiai ismereteket, és a gyakorlati megfigyelést tette az orvostudomány alapjává.

A reneszánsz orvoslás a teória és gyakorlat közötti feszültség időszaka volt. Az elméleti tudás fejlődött, de a gyakorlati kísérletezés és a boncolás csak fokozatosan nyert teret. A korszak előrevetítette a modern anatómia és orvostudomány kibontakozását, és megalapozta a következő évszázadok tudományos felfedezéseit.

A humanizmus és a gyakorlati vizsgálatok ötvözése, valamint az ókori szövegek újraértelmezése révén a reneszánsz orvoslás kulcsszerepet játszott a tudományos forradalom előkészítésében. A kor orvosai ráébredtek, hogy a test működésének ismerete nem csupán elméleti, hanem gyakorlati szinten is létfontosságú az egészség és a gyógyítás szempontjából.

11.3. A reneszánsz anatómia

A reneszánsz korának egyik legjelentősebb újítása az orvostudományban az anatómiai kutatások fellendülése volt. E korszakban a test boncolása ismét elfogadottá vált, bár továbbra is társadalmi és vallási akadályok nehezítették a munkát. Kivételt jelentett Mondino de Luzzi (1275–1326), az olasz anatómus, aki nemcsak tanította az anatómiai ismereteket, hanem maga is végezte a boncolásokat. Mondino munkássága azért volt különösen fontos, mert ő az anatómia feltámasztójaként vált ismertté, és több olyan anatómiai írást tett közzé, amelyek az ókori hagyományokat ötvözték a saját megfigyeléseivel.

A reneszánsz elején az ókori görög és római szerzők, elsősorban Galénosz és Hippokratész tanításai még mindig meghatározók voltak. Ezek az írások számos részletében téveseknek bizonyultak, például a vérkeringés mechanizmusát vagy az agy idegpályáit illetően. Bár az anatómusok már gyanították az ókor dogmáinak helytelenségét, sokáig nem sikerült

ezeket a téves elképzeléseket tudományosan bizonyítani, mivel a boncolás gyakorlata és az emberi test alapos vizsgálata korlátozott volt.

Mondino és kortársai azonban megkezdtek az ókor kritikáját és a megfigyelés alapú anatómia kiépítését, ami előrevetítette a későbbi, Vesalius által forradalmasított anatómiai ismereteket.

A reneszánsz művészet fejlődése szintén nagyban hozzájárult az anatómia tudományos fejlődéséhez. A korszak festői, szobrászai, például Leonardo da Vinci és Michelangelo számára a realista emberábrázolás kulcsfontosságú volt. Ahhoz, hogy a testet arányosan és hitelesen tudják megjeleníteni, részletes és beható anatómiai ismeretekre volt szükségük.

- Leonardo da Vinci több emberi test boncolását is végrehajtotta, részletes rajzokat készített a csontokról, izmokról, ízületekről és az érrendszerről.
- A művészek által készített anatómiai illusztrációk és ábrák kiemelkedő tudományos értékkel bírtak, mivel segítettek a test szerkezetének vizualizálásában, így az orvostudomány számára is hasznosak voltak.

A reneszánsz művészek illusztrációi ma is mérföldkőnek számítanak az anatómia történetében, hiszen nemcsak az esztétikát szolgálták, hanem tudományos dokumentációként is funkcionáltak.

A reneszánsz orvostudomány egyik kulcsfontosságú eleme volt a megfigyeléses alapú tudományos gondolkodás előtérbe kerülése. A művészek és tudósok egyaránt a közvetlen megfigyelésre támaszkodtak, szemben azzal a középkori gyakorlattal, amikor az ókori szerzők szövegei voltak a kizárólagos referencia. Ez a szemléletváltás megalapozta a modern anatómia kialakulását, és hozzájárult a későbbi orvostudományi felfedezésekhez, például a vérkeringés és a belső szervek működésének pontos megértéséhez.

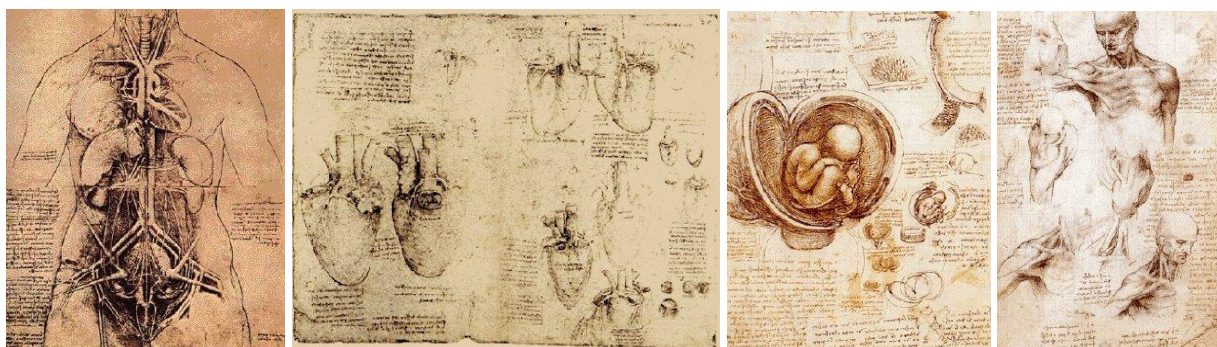
Mondino de Luzzi munkássága nemcsak az anatómia fellendítésében játszott szerepet, hanem a reneszánsz tudományosság fejlődését is ösztönözte. Törekedett arra, hogy az ókor tanításait kritikai szemmel vizsgálja, és saját boncolásai alapján pontosabb képet adjon az emberi testről. Írásai és tanításai révén a későbbi anatómusok, például Andreas Vesalius, képesek voltak továbbfejleszteni az emberi test felépítésének tudományos megértését, és megalapozni a modern anatómia és orvostudomány alapjait.

11.4. Leonardo da Vinci és a reneszánsz tudományosság

Leonardo da Vinci (1452–1519) nemcsak festő, szobrász és mérnök volt, hanem a reneszánsz egyik legkiemelkedőbb anatómiai kutatója is. Munkássága során az emberi test és

az állatok boncolását egyaránt végezte, és rendkívüli részletességgel dokumentálta a megfigyeléseit. Leonardo tudományos szemlélete a megfigyelésen és a gyakorlati tapasztalaton alapult, ami szembement a középkori, szövegközpontú orvoslással.

Leonardo részletesen tanulmányozta az emberi csontok és ízületek felépítését, azok elhelyezkedését és működését. Rajzain keresztül nemcsak a csontváz szerkezetét, hanem az izmok és ízületek mozgásmechanizmusát is dokumentálta. Ezzel lehetővé tette, hogy a későbbi anatómusok pontosabb képet kapjanak a test működéséről.



20. ábra. Leonardo da Vinci anatómiai rajzai

Külön figyelmet fordított a belső szervekre is. Lerajzolta a szemet, az agy szerkezetét, a szívet és a keringési rendszert, valamint a légzőrendszert. Rajzain jól látható a részletes érrendszer és a szív működésének pontos megfigyelése, amelyek előrevetítették a későbbi élettani kutatásokat.

Leonardo nemcsak az emberi testet vizsgálta, hanem különféle állatokat is boncolt, hogy megértse az anatómiai hasonlóságokat és különbségeket az emberhez képest. E munkája során készített madárrajzokat, különösen a repülés mechanizmusának tanulmányozására. E megfigyelések közvetlenül kapcsolódtak mérnöki érdeklődéséhez. Olyan gép tervein dolgozott, amely lehetővé tette volna az ember számára a repülést.

Leonardo a növények életfolyamatait is tanulmányozta és rajzolta, figyelembe véve a szerkezetüket, növekedési formájukat és a környezeti tényezők hatását. Ez a széleskörű megfigyelés mind az élettani, mind a művészi ábrázolás számára alapul szolgált. Nem elégedett meg az ókori vagy középkori írások tanulmányozásával, hanem közvetlen tapasztalaton alapuló, dokumentált kutatásokat végzett. Az anatómiai rajzai nemcsak művészi értékkel bírtak, hanem tudományos szempontból is úttörőek voltak.

Eredményei hozzájárultak a reneszánsz tudományos gondolkodás elterjedéséhez, és előkészítették a modern anatómia, élettan és orvostudomány alapjait. Leonardo da Vinci

példamutatóan ötvözte a művészetet és a tudományt, bizonyítva, hogy a vizuális ábrázolás és a gyakorlati megfigyelés szorosan összekapcsolható a tudományos kutatással.

11.5. Paracelsus és a reneszánsz orvoslás forradalma

A reneszánsz tudományos megújulása nemcsak a művészetek és az anatómia területén volt látványos, hanem az orvoslásban is. Ebben a korszakban bontakozott ki Paracelsus (1493–1541) svájci orvos és alkimista munkássága, aki radikálisan új megközelítést hozott a gyógyászatban. Paracelsus teljes neve Theophrastus Bombastus von Hohenheim volt. Utazásai során Európa különböző tájain ismerkedett meg a gyógynövényekkel, ásványokkal és a különböző népi gyógyászati módszerekkel. E tapasztalatok gazdagították gyakorlati tudását, és lehetővé tették számára, hogy alternatív gyógymódokat fejlesszen ki a kor szokásos, gyakran kegyetlen orvosi gyakorlatával szemben.



21. ábra. Paracelsus
(Theophrastus Bombastus von
Hohenheim)


Bár Paracelsus alkimistaként is ismert, nem az aranycsinálásban látta az alkímia értelmét, hanem az orvosi gyakorlat segítségével. Úgy vélte, hogy a természetet és az anyagokat az emberi egészség javítására kell használni, és az alkímia eszközt adhat a gyógyszerek előállításához.

Paracelsus elutasította a korabeli brutalitásra épülő sebkezelési módszereket. A forró olajjal való kiegészítést és a gangrénás végtag amputálását. Hitt abban, hogy a sebek maguktól képesek begyógyulni, ha megfelelően tisztán tartják és megvédik a fertőzéstől. Ezzel forradalmasította a sebkezelést, és előfutára lett a modern antiseptikus eljárásoknak. Paracelsus maga készítette gyógyszereit, és növények helyett elsősorban ásványi anyagokat használt. Ez a megközelítés jelentős újítást jelentett a korabeli orvoslásban, amely a Galénosz és Avicenna által leírt növényi alapú gyógymódokon alapult. Gyakran kritizálta az ókori szerzőket, és nyíltan szembeszállt a hagyományos tanokkal: Basel főterén például elégette Avicenna és Galénosz könyveit. Paracelsus híres mondása: „A mennyiség teszi a mérget”, amely a modern toxikológia alap gondolata. Ez azt jelenti, hogy minden anyag, akár gyógyszer, akár mérgező hatása a dózistól függ. E felismerés lehetővé tette a tudományos alapokon nyugvó gyógyszeradagolás kialakulását, és Paracelsus a toxikológia atyjaként vált ismertté. Paracelsus munkássága összekapcsolta az alapvető gyakorlati tapasztalatokat, a kísérletezést és a természettudományos szemléletet. Újító szellemisége és lázadó természete forradalmasította a reneszánsz orvoslást, előkészítve az utat a modern farmakológia és orvostudomány kialakulásához.

12. A MODERN BIOLÓGIA SZÜLETÉSE

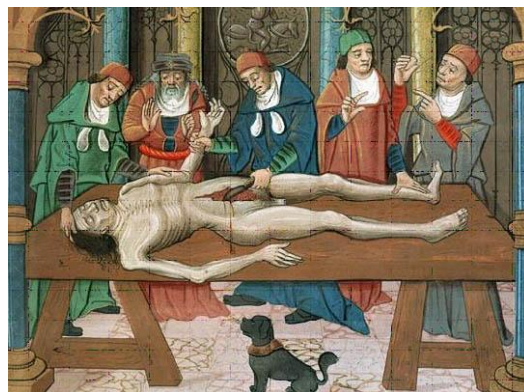
12.1. Andreas Vesalius

A reneszánsz tudományos gondolkodás egyik legfontosabb mérföldköve az emberi test pontos anatómiai feltérképezése volt. Ebben kiemelkedő szerepet játszott Andreas Vesalius (1514–1564), a holland származású orvos, aki gyökeresen új szemléletet hozott az anatómiai kutatásokba. Vesalius a galénoszi tradícióból indult ki, ugyanakkor az olaszországi tanulmányai során megszerzett nyitottabb, empirikus szemlélet lehetővé tette számára, hogy a boncolások során önálló megfigyeléseket tegyen, és ne csupán az ókori szerzők állításaira támaszkodjon.



22. ábra Andreas Vesalius

Vesalius Itáliában ismerkedett meg Mondino de Luzzi munkáival, aki a reneszánsz anatómia előfutáraként végzett nyilvános boncolásokat. Ez inspirálta Vesaliust, hogy maga végezze a boncolásokat, szemben a korábbi gyakorlattal, ahol az orvos elméletileg irányította a boncolást, de a sebészek végezték a tényleges vizsgálatot. Ez a gyakorlat lehetővé tette, hogy Vesalius személyesen ellenőrizze és rögzítse az emberi test felépítését, és pontosabb leírásokat adjon, mint bármely előtte.



23. ábra. Jakob Karrer von Gebweiler nyilvános boncolása

1543-ban Vesalius kiadta híres művét, a *De Corporis Humani Fabrica* című könyvet, amely az első átfogó, modern értelemben vett anatómiai szakkönyv volt. A könyv előnye az volt, hogy nyomtatásban jelent meg, így nagy példányszámban terjedhetett, és az olvasók számára pontos, részletes anatómiai ismereteket közvetített. A könyv ábráit Jan Stevenzoon van Calcar készítette, amelyek rendkívül precíz és realiztikus ábrázolásai voltak az emberi testnek.

A *Fabrica* számos korábbi félreértést tisztázott. Vesalius bizonyította például, hogy az emberi állkapocs egyetlen darabból áll, szemben Galenus állításával, aki állati tetemek alapján két darabot feltételezett. Részletesen leírta az ékcsontot, a szegycsont három részét, a keresztcsont öt-hat csigolyáját, a belsőfül szerkezetét, valamint a magzati visszerek és

köldökszínór közötti csatornát (ductus venosus). Megfigyelte a hashártya összeköttetéseit a gyomorral, léppel és végbéllel, részletesen tárgyalta a gyomorkapu szerkezetét, a vakbél méretét, és az agy legpontosabb korabeli leírását nyújtotta.

Vesalius nyilvános boncolásokat is tartott, például 1543-ban a hírhedt bázeli bűnöző, Jakob Karrer von Gebweiler tetemén. Franz Jeckelmann sebész segítségével kiemelte a holttest csontjait, és összeállította a csontvázat, amelyet később a bazeli egyetemnek adományozott. Ez a csontváz ma is látható, és a világ egyik legrégebbi anatómiai preparátuma, az anatómiai tanítás és kutatás élő bizonyítéka.



24. ábra. Jakob Karrer von Gebweiler preparált csontváza

A *De Corporis Humani Fabrica* nemcsak a pontosság, hanem a szemléletes ábrázolás miatt is kiemelkedő. Vesalius munkája megváltoztatta az anatómia oktatásának és kutatásának módszereit, és a modern biológia és orvostudomány egyik alapkövévé vált. Halála körülményei legendásak: korábban úgy tartották, hogy az inkvizíció elől menekült a Szentföldre, ám modern kutatások szerint valójában hajótörés áldozata lett.



25. ábra. Jan Stevenzoon van Calcar rajzai Vesalis anatómia könyvében

Vesalius úttörő munkája megalapozta a megfigyelésen, kísérletezésen és dokumentációs pontosságon alapuló modern biológiát, és példáját számos későbbi anatómus és orvos követte a 16–17. században. A tudományos vizsgálat és a gyakorlati tapasztalat összekapcsolása révén Vesalius a reneszánsz orvoslás és a biológia fejlődésének egyik legnagyobb alakja lett.

12.2. Gabriel Fallopio (1523–1562)

Gyakran csak Fallopiusként említik. A 16. század egyik kiemelkedő anatómusa volt, és Andreas Vesalius tanítványaként vált a modern anatómia fontos alakjává. Fallopio Paviában született, és fiatal korában kezdett el orvostudományt tanulni, később Padovában folytatta tanulmányait, ahol a kor egyik legnevesebb orvosa, Vesalius munkásságával ismerkedett meg. Vesalius hatása alapvetően meghatározta Fallopio tudományos pályafutását, hiszen mesterének a tanítása és a „De humani corporis fabrica” című műve példaértékű volt számára: ösztönözte az anatómiai megfigyelést, a boncolások önálló elvégzését és az emberi test részletes, pontos ábrázolását.



26. ábra. Gabriel Fallopio

Fallopio munkássága elsősorban az emberi szaporítószervek és a reproduktív anatómia kutatására összpontosult. Az ő idejében az emberi test ezen részeiről szóló ismeretek még rendkívül hiányosak voltak, és sok téves elképzelés keringett a középkor óta fennmaradt hagyományos anatómiai forrásokban. Fallopio rendszeres boncolásokat végzett emberi tetemen, és ezek révén rendkívül részletesen tanulmányozta a női és férfi reproduktív szerveket. Munkája során elsőként írta le pontosan a petefészekből a méhbe vezető csatornát, amelyet ma Fallopius-kürtnek (tuba uterina) nevezünk. Ez a felfedezés alapvetően változtatta meg az emberi reproduktív rendszer megértését, és hozzájárult a meddőség és a női szaporodás mechanizmusának későbbi tudományos vizsgálatához. Fallopio nemcsak a morfológiát, hanem a működés szempontjából is vizsgálta a szaporító szerveket: megfigyelte a petevezeték struktúráját és összeköttetését a petefészekkel és a méh üregével, részletesen leírta a fal szerkezetét, és rögzítette a természetes nyílások és csatornák anatómiai viszonyait.

Fallopio tudományos munkásságát nemcsak anatómiai megfigyelései tették jelentőssé, hanem a korabeli orvosi gondolkodást is formálta. Ő volt az egyik első anatómus, aki következetesen szembehelyezkedett a Galénosz tanításokkal, amelyeket a középkor óta gyakran dogmaként kezeltek. Vesalius nyomán Fallopio is hangsúlyozta, hogy az emberi test felépítése nem mindig egyezik az állatokon végzett boncolások eredményeivel, és hogy a középkori anatómiai szövegekben gyakran előforduló hibás állításokat meg kell cáfolni a megfigyelések alapján. Fallopio módszere rendkívül szisztematikus volt: minden boncolást pontosan dokumentált, és részletes jegyzeteket készített, amelyek az emberi test funkcionális és morfológiai szempontjait is tartalmazták.

Anatómiai munkásságát számos egyéb területre is kiterjesztette. Tanulmányozta a fej és az agy szerkezetét, a hallószervek felépítését, a csontok és ízületek elhelyezkedését, valamint a véredények és idegek elágazódását. Fallopio különösen fontosnak tartotta az érzékszervek anatómiai vizsgálatát, hiszen felismerte, hogy a látás, hallás és egyensúly megértése alapvető az emberi működés megismeréséhez. Kiemelkedő volt továbbá a reproduktív anatómia férfi és női vonatkozásainak összehasonlító vizsgálatában: tanulmányozta a heréket, a herék csatornáit és a hím nemi szervek összeköttetéseit, amelyeket pontosan dokumentált és illusztrált.

Fallopio munkássága a gyakorlati orvostudomány szempontjából is jelentős volt. Pontos megfigyelései hozzájárultak a szülészet és nőgyógyászat fejlődéséhez, mivel lehetővé tették a petevezeték, a méh és a petefészkek anatómiájának helyes megértését. Ezen túlmenően Fallopio a fertőzések és a szaporodási rendellenességek tanulmányozásában is fontos alapokat teremtett. Megfigyelései és leírásai később alapjául szolgáltak a modern reproduktív orvostudomány, a szülészet, a nőgyógyászat, és a meddőségi kezelések fejlődésének.

Fallopio munkáinak kiemelkedő jellemzője a pontosság és részletesség. Az általa készített rajzok és jegyzetek lehetővé tették, hogy a későbbi anatómusok és orvosok megbízható alapokra építhessék kutatásaikat. Bár élete rövid volt, és 39 évesen hunyt el, tudományos öröksége hosszú távon meghatározta az anatómia és a reproduktív medicina fejlődését. Munkássága révén a szaporító szervek pontos ismerete ma már alapvető része az orvosi oktatásnak, és a Fallopius-kürt felfedezése örök érdemként szerepel az anatómiai kutatások történetében.

Összességében Gabriel Fallopio nem csupán Vesalius követője volt, hanem a reneszánsz anatómiai megfigyelések egyik legkiemelkedőbb képviselője, aki az emberi test pontos leírásával és különösen a reproduktív rendszer részletes feltárásával jelentősen hozzájárult a modern orvostudomány kialakulásához. Pontos, alapos megfigyelései, illusztrációi és anatómiai elemzései lehetővé tették, hogy a Galénosz tanításaira épülő, de azok hibáit is korrigáló új anatómiai tudomány jöjjön létre, amely alapja lett a későbbi, gyakorlati orvoslásnak és a reproduktív medicina fejlődésének.

12.3. Bartolommeo Eustachio (kb. 1513–1574)

Gyakran Eustachiusként említik. Az olasz anatómia kiemelkedő alakja volt a 16. században. Bár Vesalius munkásságát is ismerte, Eustachio sok tekintetben ellenfeleként lépett fel, mivel ragaszkodott a Galénosz által lefektetett anatómiai tanokhoz. Őt különösen az emberi test alapos megfigyelése és a látható struktúrák pontos leírása jellemezte, munkássága során minden részletet igyekezett dokumentálni, amit saját boncolásai során tapasztalt.

Eustachio kutatásai során az emberi fül és hallószervek anatómiai felépítésére összpontosított, különös tekintettel a belső fül és a középfül összeköttetéseire. Az egyik legjelentősebb felfedezése az a cső volt, amely a hallócsatornát köti össze a torokkal, amelyet már az ókori görög tudós, Alkmaion is említett, ám Eustachio újra felfedezett és részletesen leírt. Ez a cső ma Eustach-kürt néven ismert, és alapvető fontosságú a hallás fiziológiájának megértésében, valamint a fül és a torok közötti nyomáskiegyenlítés mechanizmusában.




27. ábra. Bartolommeo Eustachio

Eustachio precizitása és anatómiai megfigyelései kiemelkedőek voltak, és hozzájárultak a hallószervek, a csontváz és az emberi test részletes, pontos megértéséhez. Bár hű maradt a Galénosz hagyományaihoz, munkája mégis jelentősen bővítette a korabeli anatómiai ismereteket, és alapul szolgált a későbbi anatómiai kutatások számára. Életműve révén az anatómia tudománya gazdagodott, és a hallószervek struktúrájának pontos leírása máig a fülgyógyászat és audiológia alapját képezi.

12.4. Ambroise Paré (1510–1590)

A francia sebészet kiemelkedő alakja, akit a modern sebészet atyjaként tartanak számon. Pályafutása a borbélyinasok világában kezdődött, majd a hadsereghez szegődött, ahol borbély-sebészként a lőtt sebek kezelésében szerzett tapasztalatokat. Paré jelentősen megváltoztatta a korábban alkalmazott kegyetlen és fájdalmas gyógy módokat, amelyek gyakran forró olajjal való kiégetést, vagy amputációt jelentettek. Helyette kenőcsöket alkalmazott a sebek fertőtlenítésére, és a vérzést az erek lekötésével állította el, ami sokkal nagyobb arányban vezetett gyógyuláshoz, mint a korábbi módszerek.



28. ábra. Ambroise Paré

Paré munkásságában az innováció és a gyakorlatias megoldások egyaránt megjelentek. Nemcsak a sebészetben, hanem a szülészet és a művégtagok terén is jelentős újításokat vezetett be. Feltalált különféle protéziseket, és javította a szülészeti eljárásokat, például a komplikált szülések során alkalmazott technikákat. A tapasztalatait mindig a gyakorlatban tesztelte, és

munkásságát a katonai hadszíntéren szerzett élmények is formálták, ahol a gyors és hatékony beavatkozások életet mentettek.

Ambroise Paré kiemelkedő szerepet játszott abban is, hogy a tudás a latinul nem beszélő borbély-sebészekhez is eljusson. Vesalius híres anatómiai munkájából francia nyelvű kivonatot készített, lehetővé téve ezzel, hogy a gyakorlati szakemberek megismerkedjenek az emberi test felépítésével és az anatómia alapjaival. Korai pályafutása során Jacques Dubois tanítványa volt, és prospektorként, vagyis boncnokként dolgozott, ami lehetőséget biztosított számára, hogy közvetlenül tanulmányozza a test felépítését.

1545-ben Paré könyvet jelentetett meg *La méthode de traicter les plays faictes par hacquebutes* címmel, amely a lőtt sebek kezelésének módszereit foglalta össze. Ebben a művében a saját tapasztalatait és a bevált gyógyító eljárásokat ismertette, jelentősen hozzájárulva a sebészet fejlődéséhez. Paré eredményei a gyakorlat és a tudomány szoros összekapcsolását példázzák, és munkássága révén a sebészet tudományos alapokra helyeződött, megteremtve a modern sebészet előfutárát.

13. A FIZIOLÓGIA-TUDOMÁNY SZÜLETÉSE

A fiziológia fejlődése, különösen a vérkeringés megértése, az ókori görög időktől a reneszánszig hosszú és bonyolult folyamat volt. Az ókori görög orvosok, például Hippokratész és Galénosz, számos hibás feltételezéssel éltek a szervek működésével kapcsolatban, mivel a gyakorlati megfigyelés korlátozott volt, és a boncolásokat gyakran vallási vagy társadalmi tilalmak korlátozták. A szív és az erek működését illetően ezek a feltételezések különösen pontatlanok voltak. A görög források például a vér útját és a szív szerepét nem ismerték pontosan. Azt hitték, hogy a szívben keletkezik a vér, és az a test minden részébe oda-vissza áramlik, míg az artériák a levegőt szállítják, ezért nevezték őket „légereknek”. A holttestek vizsgálata során ugyanis csak a vénákban találtak vért, ezért tévesen feltételezték, hogy az artériák nem vért, hanem levegőt szállítanak a szervekhez.

Hérophilosz, az alexandriai iskola tagja, ugyan felismerte, hogy az artériák valójában vért szállítanak, és ezzel jelentős előrelépést tett a keringés megértésében, azonban a hajszálerek és a mikrocirkuláció pontos működését még nem ismerte. Az artériák és vénák közötti kapcsolatot, valamint a vér irányultsága csak részben volt világos: a megfigyelések alapján úgy gondolták, hogy a vér egy irányba, a szív felé áramlik, szemben Galénosz tanításával, aki a vérnek az oda-vissza áramlását feltételezte a testben. Bár Galénosz rendszere hosszú időre meghatározta az anatómiai és élettani ismereteket, a gyakorlati vizsgálatok, például a boncolások és az élő állatokon végzett kísérletek, sorra megmutatták a hibákat az ő elméletében.

A reneszánsz tudósok, különösen Fabricius, tovább finomították az anatómiai ismereteket, és közelebb kerültek a modern értelemben vett vérkeringés felismeréséhez. Fabricius a padovai egyetemen tanított, és részletesen vizsgálta a vénák billentyűit. Megfigyelte, hogy ezek a billentyűk csak lassítják a vér áramlását, és megakadályozzák a visszaáramlást, de még nem ismerték fel, hogy ezek az eszközök a keringés egyirányúságának kulcsfontosságú elemei. Az ő munkája jelentette az egyik legfontosabb lépést a reneszánsz élettani kutatásokban, hiszen közelebb vitték az orvosokat és anatómusokat a vérkeringés valós szerkezetének és működésének megértéséhez.


A fejlődés szempontjából fontos, hogy a reneszánszban már nemcsak a klasszikus szövegekre támaszkodtak, hanem az élő és holttestek vizsgálatára építették megfigyeléseiket. Ezen kísérletek és megfigyelések vezettek később William Harvey 1628-as felfedezéséhez, aki pontosan leírta a vérkeringés körforgását, a szív pumpafunkcióját, valamint a vénák és artériák közötti kapcsolatot. Harvey munkája mögött az állt, hogy a reneszánsz anatómusai, például

Fabricius, már elméletileg és gyakorlati úton is felismertek olyan anatómiai struktúrákat, mint a vénabillentyűk, és megértették azok funkcióját.

A vérkeringés megértése hosszú folyamat volt, amelyben az ókori hibás feltételezések, a középkori félreértések és a reneszánsz részletes anatómiai vizsgálatai mind szerepet játszottak. Hérophilosz és Galénosz munkái alapot adtak, de a pontos működés megértéséhez évszázadok gyakorlati megfigyeléseire és boncolásaira volt szükség. Fabricius megfigyelései, különösen a vénabillentyűkkel kapcsolatban, kulcsfontosságú lépést jelentettek, amely végül lehetővé tette Harvey számára a teljes vérkeringési rendszer leírását, és megalapozta a modern élettan tudományát.

13.1. William Harvey (1578–1657)

A modern fiziológia és a vérkeringés tudományának alapítója volt. Angol orvosként a Padovában tanító Fabricius tanítványa volt, és annak anatómiai kutatásai nagy hatással voltak rá, különösen a vénabillentyűk működésének felismerése. Harvey hazatérése után Angliába saját kísérleteivel folytatta a szív és a keringés vizsgálatát, célja pedig az volt, hogy bebizonyítsa: a vér nem oda-vissza áramlik, ahogy a korábbi elméletek, például Galénosz tanításai állították, hanem egy irányban halad a szervezetben.



29. ábra. William Harvey

Harvey megfigyelte, hogy a szívben és a vénákban egyirányú billentyűk találhatók. Ezek a billentyűk lehetővé teszik, hogy a vér a vénákból a szívbe áramoljon, ugyanakkor megakadályozzák a visszaáramlást a vénákba. Ugyanez érvényes az artériákra is: a szívből kilépő vér nem tud visszatérni az artériákba a billentyűk miatt. Kísérletei során lekötött különböző ereket, és megfigyelte, hogy ha egy artériát leköt, annak a szív felé eső szakasza megdagad a vértől, míg, ha egy vénát köt el, a szív felé ellentétes oldalon jelentkezik a duzzadás. Ezek a megfigyelések egyértelműen bizonyították, hogy a vér áramlása irányított: a vénákból a szívbe, majd onnan az artériákon keresztül a test különböző részeibe halad, és soha nem fordul vissza.

Harvey kísérleteit és következtetéseit matematikai megfontolásokkal is alátámasztotta. Kiszámolta, hogy a szív percenként és óránként mennyi vért pumpál, és arra a következtetésre jutott, hogy egy óra alatt a szív által kipumpált vér mennyisége háromszorosa lehet az ember testtömegének. Ez alapján nyilvánvalóvá vált, hogy a vért lehetetlen lenne folyamatosan újratermelni és elhasználtként újra képződni. Következésképpen a vérnek folyamatos, körkörös

áramlásban kell haladnia, azaz a szív mindig ugyanazt a vért pumpálja a vénákból az artériákba, és vissza a vénákon keresztül. Az ehhez szükséges apró, láthatatlan összekötő erek létezésének feltételezését Harvey hasonlóan elfogadhatónak tartotta, mint Galénosz idején a szívizom láthatatlan lyukainak elképzelését.

1628-ban Harvey összegyűjtötte kísérleteit és megfigyeléseit, és rövid, mindössze 70 oldalas könyvében, *De Motu Cordis et Sanguinis* (A szív és a vér mozgásáról) tette közzé. A könyv terjedelme ellenére forradalmi volt: egyértelműen megdöntötte az évszázadokon át elfogadott, Galénosz által képviselt vérkeringési dogmákat, és megnyitotta az utat a modern élettan számára. Harvey munkája a vérkeringés mechanizmusának pontos leírását adta, bizonyítva, hogy a vér egy zárt rendszerben kering, amelyet a szív pumpál, és az erekben található billentyűk biztosítják az irányt és a hatékony működést.

Harvey kutatásai nemcsak a fiziológiában hoztak áttörést, hanem az orvostudomány gyakorlati oldalát is alapjaiban formálták. Az ő munkája tette lehetővé a keringési rendszerrel kapcsolatos kísérletek és diagnosztikai módszerek fejlődését, valamint hozzájárult ahhoz, hogy a későbbi anatómusok és sebészek pontosabban értsék a szervek működését és a betegségek mechanizmusát. A vérkeringés megértése révén az orvosok számára lehetővé vált a pontosabb diagnózis, a hatékonyabb kezelés és a modern orvosi kutatások alapjainak lefektetése.

14. A VITALISTA ÉS MECHANISTA IRÁNYZATOK HARCA A TUDOMÁNYBAN

A 17. század tudományos gondolkodásában a vitalista és mechanista irányzatok képviselték az élet működésének két alapvetően eltérő felfogását. A vitalisták szerint az élő szervezet lényege alapvetően különbözik az élettelen anyagétól. Úgy vélték, hogy az élet nem magyarázható pusztán fizikai és kémiai törvények segítségével, hanem létezik egy speciális „életerő” vagy vitalis principium, amely meghatározza az élőlények sajátos működését. A vitalisták hangsúlyozták, hogy az élettelen világ tanulmányozása nem vezethet teljesen az élet megértéséhez, mert az élő szervezet működése más minőségű, mint a fizikai világé.

Ezzel szemben a mechanisták úgy vélték, hogy az élet jelenségei is, noha rendkívül bonyolultak, alapvetően a fizikai és kémiai törvények szerint magyarázhatók. Szerintük, ha kellő figyelmet és időt fordítunk az élettelen világ törvényszerűségeinek tanulmányozására, akkor ezáltal az élő szervezetek működését is megérthetjük, hiszen azok tulajdonképpen összetett gépezetek, amelyek ugyanazon alapelvek szerint működnek, mint a fizikai világ egyszerűbb rendszerei. A mechanikus szemlélet tehát az életet egyfajta bonyolult gépként írta le, amelyben minden folyamat és funkció matematikailag, fizikai és kémiai összefüggésekben magyarázható.

René Descartes, a 17. század kiemelkedő filozófusa, a mechanikus nézetet kiterjesztette az emberi testre is. Az emberi testet egy géphez hasonlította, amely az állatok testével alapvetően megegyezik, azzal a különbséggel, hogy az ember rendelkezik értelmi és lelki képességekkel. Ebben a tekintetben Descartes vitalista álláspontot is képviselt, mivel az értelmet és a lelket nem próbálta mechanikusan magyarázni. Úgy vélte, hogy az értelem és a lélek kapcsolatban áll a testtel, de ezt a kapcsolatot az agy tobozmirigyén keresztül valósítja meg, amelyet akkoriban kizárólag az embernél találtak meg. A tobozmirigy így a vitalista és mechanista felfogás találkozási pontjaként szolgált, lehetővé téve, hogy a mechanikus test és a nem-mechanikus lélek közötti kapcsolatot elméletileg modellezni lehessen.

Ez a dualista szemlélet alapvetően meghatározta a 17. századi élettudományok fejlődését. A mechanisták elősegítették a fiziológiai és anatómiai kutatásokat, hiszen az élő szervezeteket matematikailag és kísérletileg vizsgálható gépezeteknek tekintették, míg a vitalista irányzat a biológiai folyamatok sajátos minőségére, a szervezet belső rendjére és a „életerő” szerepére hívta fel a figyelmet. Az ellentét és a párbeszéd e két irányzat között vezette fokozatosan a modern biológia kialakulását, amely később mindkét szemléletből merített: a mechanikus megfigyeléseket és kísérleti módszereket, valamint a vitalista intuíciók és a szervezet komplexitásának felismerését.

14.1. Giovanni Alfonso Borelli (1608–1679)

Olasz fiziológus a 17. századi tudományos gondolkodás egyik kiemelkedő képviselője volt, aki Descartes mechanikus szemléletét követte, és az emberi testet bonyolult gépezetként vizsgálta. Borelli úgy vélte, hogy az emberi test működése alapvetően a fizika és a mechanika törvényei szerint magyarázható, az életjelenségekben nem kell feltétlenül különleges, vitalista erőket keresni. Az izomrendszert és a csontvázat együtt vizsgálva arra a következtetésre jutott, hogy ezek az elemek egy összetett emelő-rendszert alkotnak. Az izom, mint erőforrás, a csontokkal együttműködve a test mozgását pontosan ugyanazon fizikai törvények szerint hajtja végre, mint a fából készült emelőgépek.



Borelli módszere lehetővé tette, hogy a test különböző részeire, így például a tüdő és a gyomor működésére is alkalmazza a mechanikai analógiát. A légzés mechanikáját a tüdő rugalmasságán és a mellkas mozgásán keresztül vizsgálta, miközben figyelembe vette a fizika alapvető törvényeit, például a nyomás és erő összefüggéseit. A gyomor mozgását és az emésztési folyamatokat szintén mechanikai szempontból értelmezte, mintegy a testet belső gépezetként kezelve.

Borelli munkássága jelentős előrelépést jelentett a fiziológia mechanikus szemléletének elterjesztésében. Az izom- és csontrendszer, valamint más szervek vizsgálata során alkalmazott matematikai és fizikai analógiák lehetővé tették a test működésének kvantitatív, mérhető módon történő értelmezését. Ezáltal Borelli hozzájárult a modern élettudományok kialakulásához, és megalapozta a biomechanika tudományát, amely később a mozgástan és a fiziológia egyik alapvető ágává vált.

14.2. Joannes Baptista van Helmont (1579–1644)

Flamand orvos és kémikus volt, aki a 17. századi élettudományok fejlődésében az egyik legjelentősebb empirista gondolkodónak számított. Kísérletei során a növények és a föld kapcsolatrendszerét vizsgálta, és híres fűzfás kísérletében meghatározott mennyiségű földbe ültetett egy fiatal fűzfát, amelyet öt éven keresztül kizárólag vízzel öntözött. A kísérlet végén a fa 164 fonttal gyarapodott, míg a föld súlya mindössze két unciával csökkent. Ebből arra a következtetésre jutott, hogy



30. ábra. Joannes Baptista van Helmont

a fa többletanyagát nem a talajból nyeri, hanem a vízből. Bár Van Helmont nem vette figyelembe a levegő szerepét a fotoszintézis során, kísérletei az anyagforgalom és a növényi növekedés megértése szempontjából kiemelkedő jelentőségűek voltak.

Van Helmont emellett a légnemű anyagok vizsgálatában is úttörő munkát végzett. Ő alkotta meg a „gáz” kifejezést, és felfedezett egy különleges gázt, amelyet „spiritus sylvestrisnek”, vagyis „erdei léleknek” nevezett el. Később kiderült, hogy ez a gáz a széndioxid, amely valójában a növények felépítéséhez szükséges szénforrás egyik fő összetevője. Ezzel Van Helmont jelentősen hozzájárult a gázok kémiai természetének megértéséhez és a növényi anyagcsere alapjainak feltárásához.

Munkássága tehát összekapcsolja a 17. századi mechanikus szemléletet az empirikus, kísérletező módszerrel, amely a modern biológia kialakulásában és a fizikai-kémiai folyamatok megértésében is mérföldkőnek számított. Van Helmont kísérletei, különösen a növények víz- és szénforgalmára vonatkozó megfigyelései, alapul szolgáltak a későbbi, pontosabb fotoszintézis-kutatásokhoz, és jól példázzák, hogy a kísérleti megközelítés mennyire előre vitte a tudományos gondolkodást a vitalista és mechanikus viták idején.

Franz de la Boë (1614–1672)

Gyakran Franciscus Sylvius néven is említik, a 17. századi élettudomány egyik meghatározó alakja volt, aki Joannes Baptista van Helmont követőjeként dolgozott. Sylvius a test működését a vegyi folyamatok szempontjából vizsgálta, és az emberi szervezetet egyfajta „vegykonyhának” tekintette. Úgy vélte, hogy az emésztés során végbemenő folyamatok analógiát mutatnak a vegyi reakciókkal, például az erjedéssel, amelyet laboratóriumi körülmények között is tanulmányozni lehet. Ezen elgondolás alapján Sylvius az első fiziológusok közé tartozott, akik az emberi test működését kémiai szempontból próbálták megérteni, és későbbi vizsgálatok igazolták, hogy az emésztés valóban vegyi folyamatok sorozata.



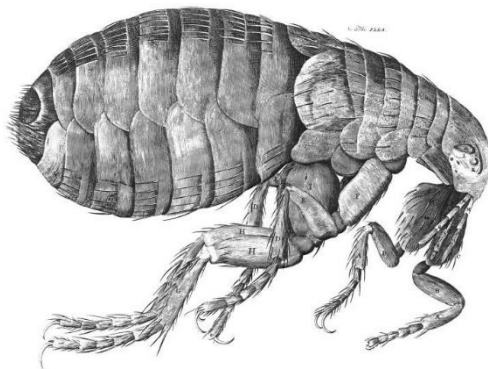
31. ábra. Franz de la Boë

Sylvius továbbá azt is feltételezte, hogy az egészség alapja a szervezetben található vegyi anyagok megfelelő egyensúlya. Ha ez az egyensúly felborul, a szervezet megbetegszik, és a gyógyítás feladata az egyensúly helyreállítása. Ezzel a gondolattal Sylvius megalapozta a későbbi kémiai orvoslás és a klinikai kémia tudományát, és munkássága fontos előfutára lett a modern fiziológiának és gyógyszerészetnek.

Munkássága révén a 17. századi orvostudományban egy új, kísérleti és analitikus szemlélet kezdett kialakulni, amely a mechanikus és vitalista nézetek mellett a vegyi-fiziológiai folyamatok vizsgálatát is előtérbe helyezte. Sylvius megfigyelései hozzájárultak ahhoz, hogy a test működésének megértése ne csupán anatómiai és mechanikus alapon történjen, hanem a kémiai reakciók szempontjából is, ezzel előkészítve a modern élettani és orvosi kutatások módszertanát.

15. A MIKROSKÓPIA KIALAKULÁSA ÉS FEJLŐDÉSE

A mikroszkóp feltalálása a 17. század elején alapvetően átalakította a biológia tudományát, lehetővé téve a mikroszkopikus világ felfedezését, amely korábban láthatatlan maradt az emberi szem számára. Már az ókori görögök is felfedezték, hogy különböző görbe tükrök és vízzel töltött üveggömbök segítségével nagyítani lehet a tárgyakat, ám ezek a kísérletek csupán a látáskorrekció és az optikai jelenségek megértésének előfutárai voltak. A XVII. század



32. ábra. Bolhaábrázolás Robert Hook Micrographia című könyvében

első felében a tudósok és feltalálók Hollandiában kísérletezni kezdtek a nagyítás fokozásával, elsősorban a szemüveggéskészítők, így a Janssen-család révén. Zacharias Janssen és fia, Hans Janssen voltak azok, akik elsőként építettek olyan eszközöket, amelyek két lencsét tartalmaztak és már képesek voltak jelentős nagyítást biztosítani. Ezek a kezdetleges mikroszkópok új lehetőséget kínáltak a természetrajzi és anatómiai kutatások számára, és fokozatosan terjedni kezdtek Európában. A csillagászati távcsövek sikere, amelyet Galilei 1609-ben használt, szintén ösztönzőleg hatott a mikroszkópok fejlesztésére, hiszen a nagyítás és az optikai precizitás iránti érdeklődés mindkét területen gyorsan nőtt.


Az első tudományos mikroszkópos felfedezések közé tartozik Robert Hooke munkássága. Hooke 1665-ben publikálta híres művét, a *Micrographia*-t, amely az első tudományos munka volt, amely mikroszkópos megfigyeléseket tartalmazott, és gazdag illusztrációval ábrázolta a parafa mikroszkopikus szerkezetét. Hooke megfigyelte, hogy a parafa mikroszkopikus részecskékből áll, amelyeket „celláknak” nevezett, mivel azok a szerzetesi cellákra emlékeztették. Ez a felfedezés alapvető fontosságú volt a sejttan kialakulásában, mivel először tette láthatóvá az élő és élettelen anyag alapvető építőköveit. Hooke munkája egyaránt jelentős volt a tudományos gondolkodás és a vizuális ábrázolás fejlődésében, mivel a részletes rajzok lehetővé tették más kutatók számára a megfigyelések reprodukálását.

Antonie van Leeuwenhoek holland posztókereskedő volt, aki szintén jelentősen hozzájárult a mikroszkópia fejlődéséhez. Leeuwenhoek nem hivatalos tudós volt, biológiai és optikai érdeklődése csupán hobbiként indult, mégis élete során rendkívüli felfedezéseket tett. Leeuwenhoek a korábbi, többlencsés mikroszkópok helyett apró, tökéletesen csiszolt lencséket

használt, amelyekkel akár 200-szoros nagyítást ért el. Ezeket az eszközöket gondosan beállította, és rendkívüli türelemmel és kitartással végezte megfigyeléseit. Leeuwenhoek mikroszkópjával először látta és írta le a vörösvértesteket, a vér áramlását, a hajszálerek szerkezetét, a harántcsíkolt izomrostokat, valamint a hímivarsejteket. A csatornavízből vett minták vizsgálata során felfedezte az első egysejtű élőlényeket, az ún. protozoákat, ezzel megnyitva az utat a mikrobiológia kialakulása előtt. Leeuwenhoek körülbelül ötszáz mikroszkópot készített, bár ezekből kevesebb mint tíz maradt fenn, és mindegyik a korszak igényeihez képest rendkívüli nagyítást és precizitást biztosított. Megfigyeléseit részletes levelekben dokumentálta, amelyeket a Royal Society közölt, és bár maga nem volt jó rajzoló, alkalmazott illusztrátorokat, hogy a látottakat vizuálisan is rögzítse.

Marcello Malpighi olasz fiziológus szintén jelentős szerepet játszott a mikroszkóp alkalmazásában. Ő a növényeket és rovarokat, valamint a békák tüdejét vizsgálva fedezte fel a hajszálereket (kapillárisokat), amelyek az artériákat a vénákkal kötik össze. Malpighi felfedezése teljessé tette William Harvey korábbi elméletét a vérkeringésről, és először tette lehetővé a vérkeringés pontos, mikroszkópikus szintű megértését. Ezzel a vér útja az artériáktól a vénáig, a hajszálerek közvetítésével, világosan és részletesen leírhatóvá vált.

A mikroszkóp fejlődése a 18. században is folytatódott, és hozzájárult a biológia további finomításához. Otto Friedrich Müller például a baktériumok és más mikroszkopikus élőlények megfigyelését végezte, de az első igazi, részletes baktérium-leírásokra csak az akromatikus lencsék megjelenésével, a 19. század elején nyílt lehetőség. A korai mikroszkópok egyik jelentős hibája ugyanis az volt, hogy a lencsék a fehér fényt színes gyűrűkre bontották (kromatikus eltérés), ami elhomályosította a finom részleteket. Ezt a problémát Joseph Jackson Lister oldotta meg a 19. században, amikor rájött, hogy



33. ábra. Antonie van Leeuwenhoek



34. ábra. Antonie van Leeuwenhoek egyik mikroszkópja



35. ábra. Marcello Malpighi

megfelelő lencserendszer alkalmazásával élesen és tisztán lehet vizsgálni a mikroszkopikus szerkezeteket.

A mikroszkóp feltalálása és folyamatos fejlesztése lehetővé tette a biológia számos területének megszületését. A sejttan, a mikrobiológia, a szövettan és a mikroszkópos anatómia mind közvetlenül a mikroszkóp alkalmazásán alapult. Robert Hooke, Antonie van Leeuwenhoek és Marcello Malpighi munkássága nem csupán a biológiai ismereteket gazdagította, hanem alapvető módszertani változást hozott a tudományos kutatásban: a közvetlen, empirikus megfigyelés vált a bizonyíték alapjává, amely megerősítette vagy cáfolta az elméleteket. A mikroszkóp tehát nem csupán egy új eszköz volt, hanem a tudományos gondolkodás forradalmi átalakulásának kulcsa, amely új perspektívákat nyitott az élet és az élő szervezetek megértésében.

16. A KÉMIAI EREDMÉNYEK ÉS TECHNOLÓGIÁK FEJLŐDÉSE EURÓPÁBAN

16.1. A jatrokémia

A jatrokémia, vagyis az orvosi kémia a 16–17. században bontakozott ki, és alapvetően az alkímia gyakorlati, gyógyászati célú ága volt. Ez a tudományág az emberi testre alkalmazta a kémiai eljárásokat, hangsúlyt fektetve a gyógyszerek előállítására és azok hatásmechanizmusára. A jatrokémia fejlődését elősegítette a fémek és ásványok alaposabb ismerete, amelyeket az európai bányavidékek gazdag készletei tették lehetővé.

A Szász Érchegeység például már az ókorban is híres volt bányászati hagyományairól, és az ezüstabányászat fellendülése 1453 után új lendületet adott a fémek vizsgálatának és felhasználásának. E területen a bányászati nyelv és a kémiai terminológia összefonódott: a tallér, amelyet a „Thal” (völgy) szó inspirált, a helyi ezüstabányák termését jelölte. A fémekkel kapcsolatos kísérletek során számos érdekesség és szóhasználat alakult ki. Így például a nikkelérből nem sikerült rezet előállítani, amit „Kupfernickel”, azaz „rézördög” névvel illettek.

A kobaltérc szintén nem adott rezet, ezért a bányászok „koboldoknak” vagy gonosz bányamanóknak tulajdonították a kudarcot. A wolfram nevét a bányászok „farkasnyálnak” („Wolfram”) nevezték el, mivel az ónt szinte elragadta a fém, akárcsak a farkas a bárányt. Ezek a történetek nemcsak a fémek felismerését, hanem a kémiai gondolkodás fejlődését is tükrözték.

A jatrokémiában kiemelkedő szerepet játszott Andreas Libavius (1540–1616), más néven Andreas Libau, aki az egyik legjelentősebb német kémikus és orvos volt. Libavius kísérletei során számos vegyület előállítására törekedett, és jelentősen hozzájárult a laboratóriumi módszerek standardizálásához. Többek között előállította az acetont, valamint a sósavat (HCl) gáznemű formában, ezzel bebizonyítva, hogy a különböző eljárásokkal készített kémiai anyagok azonos tulajdonságokkal rendelkezhetnek. Különösen jelentős volt a kénsav előállításának vizsgálata, amelyet kétféle módon is végzett: egyrészt a zöld vitriol ($\text{FeSO}_4 \cdot 7\text{H}_2\text{O}$, más néven vitreolum, azaz „üvegszerű” anyag) desztillációjával, másrészt kén és salétrom (kálium-nitrát) reagáltatásával. E kísérletek nemcsak a vegyületek előállítását, hanem a laboratóriumi eljárások megbízhatóságának és reprodukálhatóságának vizsgálatát is szolgálták.

Libavius munkássága azonban nem csupán a laboratóriumi kémiai eljárásokra korlátozódott. 1606-ban jelent meg híres műve, az *Alchymia*, amely az egyik első, gyakorlatias szempontok szerint írt kémiai könyv volt. Az *Alchymia* részletesen bemutatta a kémiai eszközök

használatát, valamint a különböző fémek és vegyületek előállításának módját. A könyv illusztrációi révén a korabeli olvasók megismerkedhettek a laboratóriumi eszközök kialakításával és működésével, beleértve a desztillálóberendezéseket, lombikokat, csöveket és egyéb alapfelszereléseket, amelyek a kémiai kísérletezéshez elengedhetetlenek voltak. E munkája hozzájárult a kémiai oktatás standardizálásához, és előkészítette az utat a későbbi vegytani tanszékek létrehozásához. Ennek egyik első példája az 1602-ben alapított Altdorf-i egyetem volt, ahol már hivatalos keretek között folyt a kémiai oktatás.

A jatrokémia tudományos módszertana a gyakorlatias laboratóriumi kísérletezést helyezte előtérbe, ezzel megkülönböztetve magát az alkímia misztikus és titokzatos megközelítésétől. Libavius például részletesen leírta, hogyan lehet különböző fémekből vegyületeket készíteni, és hogyan kell azokat biztonságosan kezelni, így a kémiai eszközök és a munkafolyamatok szabályozott környezetben történő alkalmazása vált általánossá. A könyvben található illusztrációk nem pusztán dekoratív jellegűek voltak, hanem oktatási célt szolgáltak: bemutatták, hogyan lehet a különböző kísérleteket reprodukálni, és így a tudás átadása függetlenné vált az egyes mesterektől.

A jatrokémia további jelentősége, hogy szoros kapcsolatban állt az orvosi gyakorlattal. A fémek és ásványi anyagok vizsgálata mellett a jatrokémikusok a növényi és állati eredetű anyagok kémiai átalakításával is foglalkoztak. Céljuk az volt, hogy új gyógyszereket állítsanak elő, és megértsék, hogyan lehet a kémiai folyamatokat az emberi szervezet gyógyítására alkalmazni. Libavius és kortársai munkája így nemcsak a kémia tudományát, hanem az orvostudományt is alapvetően formálta, előkészítve a modern gyógyszerészet és a farmakológia fejlődését. A laboratóriumi módszerek és a kémiai eszközök dokumentálása révén a jatrokémikusok biztosították, hogy a tudományos tapasztalatok továbbadhatók és reprodukálhatók legyenek, ami a későbbi tudományos módszertan alapját képezte.

Összefoglalva, a jatrokémia és Andreas Libavius munkássága a 16–17. századi európai tudományosság egyik jelentős mérföldköve volt. A kémiai kísérletezés szabályozott formája, a laboratóriumi eszközök részletes leírása és a gyógyszerek előállításának módszertani vizsgálata előkészítette a modern kémia és az orvostudomány alapjait. A Szász Érchegeység bányászatából származó fémek vizsgálata és a fémekhez kapcsolódó terminológia nemcsak a kémia fejlődését segítette, hanem hozzájárult a szaknyelv kialakulásához, amely a mai tudományos kommunikáció előfutára volt. A jatrokémikus kutatások tehát egyszerre jelentették a kémiai gondolkodás standardizálását és az orvosi alkalmazhatóság biztosítását, így egyértelműen kijelölve az utat a modern tudomány felé.

16.2. A bányászati kémia fejlődése

A nemesfémbányászat Közép-Európa történetében kiemelkedő szerepet játszott már a középkorban, mind gazdasági, mind tudományos szempontból. A XIII. századra Magyarország az európai arany- és ezüsttermelés jelentős részét adta: az összes európai aranytermelés mintegy egyhatodát (körülbelül 1000 kilogrammot), míg az ezüsttermelés egynegyedét (körülbelül 10 000 kilogrammot) biztosította. Ez a gazdag nemesfémkészlet alapvető feltételeket teremtett a pénzverés és a bányászati technológiák fejlődéséhez, valamint a korabeli tudományos ismeretek kibővítéséhez.

A XIV. században a magyarországi nemesfémbányászat virágkorát élte. Károly Róbert 1325-ben bevezette az első aranyforintot, és jelentős reformokat hajtott végre a bányászati és nemesfémforgalmi törvények terén. Ezek a szabályozások nemcsak a bányák hatékonyabb működését tették lehetővé, hanem biztosították a pénzrendszer stabilitását is. 1342-től kezdve a fémpróbázók, vagyis a „cementesek” működése vált általánossá, akik ellenőrizték az előállított arany és ezüst tisztaságát. Ez a gyakorlat biztosította, hogy a bányákból származó nemesfémek megbízható minőségűek legyenek, és ezáltal az ország gazdasági pozíciója megerősödjön Európában.

A XV. században a bányászat további fejlődését a technikai újítások és a nemesi, illetve kereskedői együttműködések segítették. Zsigmond király uralkodása idején, 1405-ben, a választóvíz alkalmazása jelentette az első tudományos jellegű fejlesztést a fémpróbázásban, amely biztosította a nemesfémek tisztaságának gyors és hatékony ellenőrzését. A pénz iránti állandó kereslet ösztönözte a bányákat birtokló szepességi Thurzó család és a velencei Fugger-bankár család házassági szövetségét. 1495-ben Thurzó János vezetésével a bányászati technológiák fejlesztésének első jelentős mérföldkövét rögzítették, amely magában foglalta a bányavíz szivattyúzásának és a réz és ezüst elválasztásának korszerűbb módszereit. Ez a tudás nemcsak a gazdasági hasznot növelte, hanem elősegítette a kémia és a metallurgia korai fejlődését Magyarországon.

A XVI. században Kolozsvári Cementes János tevékenysége emelhető ki. 1558-ban felülvizsgálta a nagybányai aranyverőt és finomítót, 1568-ban pedig a nagyszebeni aranyfinomítóban dolgozott. Naplójában részletes leírásokat találunk a bányászati és finomítási folyamatokról, ugyanakkor megfigyeléseit a csillagok állásához is kötötte, ami jól mutatja a kor tudományos gondolkodásmódját, ahol a gyakorlat és az asztrológiai megfigyelések összekapcsolódtak. A XVII. században a technikai újítások folytatódtak: 1627-ben Magyarországon, valószínűleg elsőként a világon, lőporos robbantást alkalmaztak a bányákban,

ami jelentősen felgyorsította a kitermelést és lehetővé tette a nehezebben hozzáférhető ércelelőhelyek kihasználását.

A bányászat tudományos és gyakorlati szintre emelkedésében kiemelkedő szerepet játszott a Selmecebányai Bányászati Akadémia, amelyet Mária Terézia 1763-ban tett világhírűvé. Az intézmény korábban III. Károly 1735-ben alapított bányatisztképző iskolájából nőtte ki magát, és gyakorlati laboratóriumi oktatási módszereit a nemzetközi szakirodalom és gyakorlat is átvette, például Franciaországban. Az akadémia hozzájárult a metallurgia, az ásványtan és a kémia tudományos alapjainak lefektetéséhez, és nemcsak a bányászati, hanem az orvosi és kémiai ismeretek fejlődését is ösztönözte.

A Selmecebányai Akadémia hallgatói között kiemelkedett Müller Ferenc (1740–1825), aki a tellúr felfedezéséről vált híressé. 1782-ben Müller önállóan fedezte fel ezt az elemet, amelyet később, 1789-ben Kitaibel Pál is azonosított függetlenül. Ez az eredmény jól példázza, hogy a magyar nemesfém-bányászat és a hozzá kapcsolódó tudományos kutatás nem csupán gyakorlati, hanem elméleti szinten is jelentős hatást gyakorolt Európára.

Összességében a magyarországi nemesfém-bányászat gazdasági és tudományos jelentősége több szinten is megmutatkozott. A gazdasági szempontok – az arany és ezüst bányászata, a pénzverés és a kereskedelem – mellett a tudományos fejlődés is kiemelkedő volt: a fémek előállításának és tisztításának módszerei, a bányászati technológiák fejlesztése, valamint a laboratóriumi és akadémiai oktatás mind hozzájárultak a kémia, metallurgia és az orvostudomány fejlődéséhez. A Thurzó-Fugger szövetség, a választóvíz alkalmazása, a lőporos robbantás, valamint a Selmecebányai Bányászati Akadémia mind azt jelzik, hogy Magyarország a középkortól a 18. századig fontos központja volt a nemesfémek kitermelésének és a kapcsolódó tudományos kutatásoknak.

16.3. Robert Boyle (1627–1691)

A modern kémia egyik megalapozója és a tudományos módszer korai képviselője volt, aki életművével szemben egyértelmű elhatárolódást jelentett az alkímiától, miközben a Paracelsus által képviselt gyakorlati orvosi kémiai ismereteket részben elfogadta. „The Sceptical Chemist” (1661) című főművében, melyet magyarul gyakran „A kételkedő kémikus” -ként említenek, Boyle a kísérletezést tekintette a tudományos megismerés alapvető eszközének, hangsúlyozva, hogy a kémia immár a gyakorlaton és a megfigyelésen alapuló „becsületes tudomány”. Boyle munkássága kulcsfontosságú volt abban, hogy a kémia elváljon az alkímia misztikus és titokzatos hagyományaitól, és a fizikai világ törvényeire építve fejlődjön tovább.

Boyle életében jelentős szerepet játszott a keresztény vallás. Cork grófjának 14. gyermekeként született Írországban, és előkelő családi háttere lehetővé tette számára, hogy a kontinensen, Angliában és Hollandiában is folytasson tanulmányokat. Vallásos meggyőződése mellett fontosnak tartotta, hogy a kémia gyakorlati eszközeivel, például a bölcsek kövének szimbolikus jelentésével, az ateizmus elleni érveket támogassa. Ez a szemlélet Boyle számára lehetővé tette, hogy a tudományos vizsgálódást összehangolja a vallási és etikai értékekkel, így az alkímiától való elhatárolódása nem pusztán technikai, hanem filozófiai természetű is volt.



36. ábra. Robert Boyle

Boyle egyik legfontosabb eredménye a misztikus elemekkel és a korabeli dogmákkal való szembenállás volt. A korábbi kémikusok és alkímisták a világ anyagát alapvetően Arisztotelész négy őselemére (föld, víz, levegő, tűz) vagy Paracelsus három alkotóelemére (kén, higany, só) vezették vissza. Boyle azonban korpuszkuláris elméletet képviselt, amely szerint az anyag apró részecskékből, úgynevezett corpusculákból áll, és a változások során ezek a részecskék megőrzik szerkezetüket és azonosíthatók maradnak, szemben a hagyományos elméletekkel. Ezzel Boyle lehetővé tette a kémiai reakciók mechanikai és kvantitatív vizsgálatát, és megalapozta a modern kémiai analízis alapjait.

Boyle fontos kísérleti eredményei közé tartozott a savak és lúgok tulajdonságainak vizsgálata. Észrevette, hogy bizonyos növényi kivonatok, úgynevezett indikátorok – például ibolya vagy lakmusz – színváltozással jelzik a savas vagy lúgos közeg jelenlétét. Savak esetében a szín pirosra, lúgos közegben pedig kékes vagy zöldes árnyalatra változik. Megfigyelte továbbá, hogy bizonyos sók, amelyek hidrolízis közben savas kémhatást mutatnak, szintén piros színreakciót adhatnak, így Boyle felismerte a kémiai reakciók komplexitását és a minőségi elemzés jelentőségét. Például a rézvegyületek kék vagy zöld, az ezüstvegyületek pedig fehér vagy sárga színűek lehetnek, attól függően, hogy kloridról vagy karbonátról van szó.

Boyle külön figyelmet fordított az égés jelenségére is. Megfigyelte, hogy az égés során a fémek tömege megnő, ami ellentmondott az addigi alkímiai elképzeléseknek, amelyek szerint az anyag sem mennyiségében, sem minőségében nem változik. Boyle ezt a jelenséget a tűzkorpuszculák feltételezett jelenlétével magyarázta, és az égést oldási folyamatként értelmezte. Ezzel a megközelítéssel megalapozta a kémiai reakciók kvantitatív vizsgálatát, és

előrevetítette a későbbi kémiai törvények, például a tömegmegmaradás törvényének kialakulását.

Boyle munkásságának filozófiai háttere szintén figyelemre méltó. „A kétkedő kémikus” című művében a kísérletezést hangsúlyozza, mint az igazságos és bizonyítható tudományos megismerés egyetlen forrását. Boyle célja nem csupán az alkímiai spekulációk elutasítása volt, hanem a kémia tudományos alapokra helyezése, amelynek során a tapasztalati bizonyítékok, az ellenőrizhető kísérletek és az objektív megfigyelés váltak a meghatározó eszközökké. Ezzel Boyle a modern tudományos módszertan egyik korai képviselőjévé vált, és hozzájárult ahhoz, hogy a kémia önálló tudománnyá váljon, amely elhatárolódik a korabeli misztikus és titokzatos praktikáktól.

Robert Boyle élete és munkássága a tudományos gondolkodás korai forradalmát képviseli. A Paracelsushoz és az alkímiához fűződő viszonya árnyalt volt. A misztikus és spekulatív elemeket elutasította, ugyanakkor a gyakorlati, tapasztalati kémiai ismereteket, különösen az orvostudomány szempontjából figyelembe vette. „A kétkedő kémikus” nemcsak a kémia elméleti alapjait rakta le, hanem példát is mutatott arra, hogy a kísérletezés, a bizonyítékok és az objektív megfigyelés révén a tudományos gondolkodás elszakadhat a hagyományos, misztikus elképzelésektől, és valódi, ellenőrizhető tudományt hozhat létre. Boyle munkássága így meghatározó volt a modern kémia és a tudományos módszertan kialakulásában, és biztos alapot teremtett a későbbi vegyészek és kémikusok számára.

17. AZ ALKÍMIA ÉS A MODERN KÉMIA KÖZÖTTI ÁTMENET A XVII–XVIII. SZÁZADBAN

A kémiai gondolkodás és kísérletezés radikális átalakulásának időszaka volt ez. Ebben az időszakban a hagyományos, misztikus alapokon álló alkímiai elképzelések fokozatosan felváltották a kísérleti úton bizonyítható, empirikus megközelítések, amelyek előrevetítették a modern kémia kialakulását. Számos tudós működött ekkor, akik részben az alkímia hagyományait folytatták, részben azonban új, kvantitatív és logikus megközelítést alkalmaztak a kémiai folyamatok vizsgálatára.

17.1. Jelentősebb irányzatok

John Mayow (1641–1679) angol tudós például már a korai kísérletezői gondolkodást képviselte. Mayow kimutatta, hogy a kálium-nitrátból képződő „salétromos légszesz” létfontosságú mind az égéshez, mind a légzéshez. Megfigyelte, hogy az éghető anyag „kénes részecskéi” a levegő salétromos részecskéivel egyesülnek, így közel jutott az égés és a légzés anyagi alapjának megértéséhez. Ez a felismerés rendkívül fontos lépés volt az oxigén felfedezése előtti kémiai gondolkodásban, és egyértelműen megmutatta, hogy az alkímia misztikus fogalmai helyett a konkrét, mérhető kémiai komponensek és reakciók vizsgálata válhat a kémia alapjává.

Az alkímia és a modern kémia közötti átmenetet tükrözi Otto Tachenius (1620–1690) munkássága is, aki megalkotta az alapvető sav–bázis–só hármass osztályozást. Tanulmányai alapján a sók mindig két komponensből állnak: savból és bázisból. Ezzel az egyszerű, de radikálisan új megközelítéssel Tachenius megalapozta a kémiai reakciók kvalitatív és kvantitatív elemzését, amely lehetővé tette a későbbi, részletesebb affinitási és reakciótáblázatok létrehozását.

Étienne François Geoffroy (1672–1731) ezt a gondolatot továbbfejlesztette, amikor 1718-ban elkészítette híres affinitási táblázatait, amelyek a különböző anyagok kémiai „rokonságát” mutatták, és segítettek a csere- és kombinációs reakciók előrejelzését.

A XVIII. században a kémiai kapcsolatok vizsgálatát tovább fejlesztette Nyulas Ferenc (1758–1808) a „Rokonság táblázat” megalkotásával 1800 körül. Ez a táblázat például a timsó és sziksó reakcióját írta le, amely során Glauber-só és oldhatatlan alumínium-só keletkezik. Guillaume François Rouelle (1703–1770) szintén fontos szerepet játszott a bázis fogalmának kialakításában, amely 1754-ben jelent meg először publikált formában, és lehetővé tette a kémiai reakciók pontosabb osztályozását.

Az alkímia és a modern kémia között hosszú ideig jelentős átfedések maradtak. Például Jean-Baptist van Helmont (1577–1644) számos kísérletet végzett, amelyek ma már tudományosnak számítanak, de egyes elemeik még az alkímia misztikus hagyományait őrizték.

Van Helmont cserebomlással vizsgálta az ezüstöt salétromsavban oldva, majd a keletkező oldatba rezet helyezve, amely során az ezüst kivált, bár a tömegmegmaradás elvét még nem ismerte. Ugyanakkor ő volt az első, aki elkülönítette a gázokat és gőzöket, és felismerte, hogy a tűz nem önálló elem, hanem jelenség. Sajnos bizonyos elképzelései, például a „piszkos fehérneműből egerek keletkeznek” mítosza, még az archaikus gondolkodást tükrözik, ugyanakkor jelentős újításnak számított a gázok és a növényi növekedési anyagok vizsgálata.

Johann Joachim Becher (1635–1682) német jatrokémikus munkássága szintén az alkímiai és a kísérleti kémia határmezsgyéjén mozgott. Becher a flogiszonelmélet előkészítőjeként ismert, amely az égés során felszabaduló „éghető anyag” jelenségét próbálta magyarázni. Bár Becher nem végzett precíz méréseket, így számára a fémek égés közbeni tömegnövekedése rejtély maradt, művei azonban, például a „Physica Subterranea”, kiemelkedő tudományos igényű ásványtanilag releváns munkának számítottak. Érdekes módon Becher bizonyos alkímiai praktikákat is vizionált, például a láthatatlanság elérését megfelelő anyagok alkalmazásával, ami jól példázza az alkímiai gondolkodás tartós hatását a kémiai képzeletre.

Ez az átmeneti korszak egyszerre képviselte az alkímia misztikus és spekulatív hagyományait, valamint a modern kémia tapasztalati és kísérleti szemléletének kezdeteit. Mayow, Tachenius, Geoffroy, Rouelle fokozatosan átvették az empirizmus és a logikus megfigyelés módszereit, miközben a korábbi alkímisták, mint van Helmont és Becher, továbbra is az anyagok transzmutációjának és az alkímiai spekulációk világában mozogtak. Az átmenet lényegét az jelenti, hogy a kémia ekkor kezdett el a megfigyelésen, kísérletezésen és mérésen alapulni, elhatárolódva a titokzatos és spirituális alkímiai elméletektől, ugyanakkor megtartva azok praktikus, laboratóriumi tapasztalatait.

Ez a folyamat tette lehetővé, hogy a XVIII. század elején már létrejöjjön a modern kémia, amelyben a vegyi anyagokat egyértelműen, reprodukálható módon lehetett osztályozni és vizsgálni. Az affinitási táblázatok, a sav–bázis–só osztályozás és a cserebomlások rendszerezése mind hozzájárultak ahhoz, hogy a kémiai reakciók megértése ne a misztikus spekulációkon, hanem a kísérleti bizonyítékokon alapuljon. Az átmeneti korszak tehát nélkülözhetetlen volt a kémia önálló tudománnyá válásában, amely végül Boyle, Mayow és Geoffroy módszerei nyomán az empirikus, bizonyítható megközelítést tette meghatározóvá.

17.2. Georg Ernst Stahl (1660–1734) munkássága

Német orvos és kémikus a kémia és a fiziológia történetében egyaránt meghatározó alak volt, főként a flogiszonelmélet kidolgozása révén. Stahl szerint a flogiszon egy speciális anyag, amely megtalálható más anyagokban, például a fában, és képes elégni vagy a fémekben, például a vasban, oxidálódni. A folyamat során a flogiszon felszabadul a levegőbe, ami magyarázatot adott a lánggal és oxidációval kapcsolatos jelenségekre.

Az elmélet lényege, hogy a flogiszon egy olyan univerzális szubsztancia, amely átáramolhat egyik testből a másikba a kémiai átalakulások során. Stahl ezt az elképzelést alkalmazta a különböző jelenségek, mint az égés, erjedés, rothadás, kohászati folyamatok és a légzés magyarázatára. A flogiszon fogalmának bevezetésével lehetőség nyílt arra, hogy sok addig különálló kémiai jelenséget egységes elméleti keretbe illesszenek, amely elősegítette a kémia fejlődését a XVII–XVIII. század fordulóján.

Stahl nézetei az élő szervezetekre is kiterjedtek. Úgy vélte, hogy az élő testek, amelyek vízből, olajból és föld jellegű alkotóelemekből állnak, a természet vagy a lélek (anima, principium movens) segítségével védettek a szétbomlástól és a rothadástól. Ezzel a vitalista szemlélet és a flogiszonelmélet ötvöződött, amely az életfolyamatok és a kémiai átalakulások közötti kapcsolatot hangsúlyozta.

Stahl jelentős publikációkat hagyott maga után, mintegy 240 közleményt írt, amelyek között kiemelkednek a következő munkák: *Fundamenta chymiae dogmaticae & experimentalis* (Nürnberg, 1723), *Zymotechnia fundamentalis sive fermentationis theoria generalis* (Halle, 1697), valamint *Joh. Joachimi Becheri ... Physica subterranea profundam subterraneorum genesin ... ostendens ... Specimen Becherianum*. Ezek a művek a kémiai jelenségek egységes magyarázatát tűzték ki célul, és alapul szolgáltak a XVIII. század első felének vegyészeti számára.

Érdekes vonatkozás a flogiszonelmélethez kapcsolódó tévhit, miszerint a flogiszon „negatív súlyú” anyag. Ennek magyarázata az volt, hogy a rozsdásodó fém súlya valójában gyarapodik, ami ellentmond a klasszikus tömegtartás elvének. Stahl és követői szerint ez azért történik, mert a flogiszon távozik az anyagból, és annak súlya közben növekszik. Bár ma már tudjuk, hogy ez helytelen értelmezés, a XVIII. század folyamán a kémikusok többsége elfogadta és alkalmazta az elméletet, mivel elegánsan egyesítette a kémiai folyamatok számos aspektusát.

Stahl munkássága tehát két szempontból is jelentős: egyrészt hozzájárult a kémia fejlődéséhez azáltal, hogy összefüggő elméleti keretet adott a különböző átalakulásoknak, másrészt a vitalista elemekkel ötvözött flogiszonelmélet a fiziológia és az orvosi kémia

fejlődésére is hatással volt, hozzájárulva ahhoz, hogy a XIX. században a kémiai tudományos gondolkodás tovább finomodjon és a modern kémia alapjai kialakuljanak.

17.3. Félreértések a természettudományokban

A tudomány történetében számos olyan elképzelés és „felfedezés” született, amelyek ma már tévedésnek számítanak, ám a korabeli kutatók számára komoly, magyarázatra szoruló jelenségnek tűntek. A XVIII. század végéig a kémia, fizika és biológia határmezsgyéjén dolgozó tudósok sokszor keverték a valós kísérleteket a spekulatív gondolkodással, így született meg számos olyan fogalom, amely a modern tudomány számára teljesen ismeretlen vagy hibás.

Az egyik legismertebb tévedés a „vis vitalis” vagy „életerő” elmélete volt. E szerint az élettelen anyag csak egy láthatatlan, belső erő hatására válhatott élővé, és ez az életerő különbözött minden fizikai vagy kémiai törvénytől. Ez a fogalom a szerves és szervetlen kémia korai csoportosítását is befolyásolta: a szerves anyagokat az élet erőinek tulajdonították, míg a szervetlen anyagokat a fizikai-kémiai törvények határozták meg. Bár a modern kémia és biológia teljesen elvetette a „vis vitalis” elméletét, egyes kísérletek, például elektromos árammal létrehozott izom-összehúzódások ideiglenesen alátámasztottnak tűntek a kortárs kutatók számára. A téma kultúrtörténeti vonatkozásait Mary Shelley „Frankenstein” című regénye is tükrözi, ahol a mesterséges élet teremtésének lehetősége foglalkoztatta a korabeli gondolkodókat.

Hasonlóképpen a „éter” fogalma is tévútra vitte a fizikai gondolkodást. Newton és más tudósok azt feltételezték, hogy a világegyetemet egy láthatatlan, mindent átható anyag, az éter tölti ki. Ezt az anyagot úgy képzelték, hogy a fény terjedését, valamint a gravitáció és a mozgások közvetítését biztosítja. Bár az éter elméletét a XIX. század végén és a XX. század elején a relativitáselmélet és a kvantumfizika cáfolta, Newton korában ez a fogalom a természettudomány egyik alapvető koncepciójának számított.

A „kalória” fogalma szintén félreértésekhez vezetett a XVIII. században. Ekkor a kalóriát még olyan, súlytalan anyagnak tekintették, amely a testek melegítését és tágulását okozza. Lavoisier például az égetés folyamatát vizsgálva úgy vélte, hogy a kalória a hő „alapanyaga”, vagyis elemi részecske. Csak a XIX. század folyamán, a termodinamikai törvények és a hőenergia elméleteinek kialakulásával vált világossá, hogy a kalória nem anyag, hanem energiaegység, és a hőmérsékletváltozást a molekulák mozgása okozza.

A flogiszton-elmélet is a XVIII. század végéig meghatározó volt az égés és oxidáció magyarázatában. A flogiszton („flogisztosz”) fogalmát az „elégett anyag” szinonimájaként használták, és az égetés során felszabaduló láthatatlan anyagot képzelték el, amely a fémet és

szénvegyületeket „elégteni”. Bár a modern kémia az égés mechanizmusát oxigénnel és atomos elmélettel magyarázza, a flogiszton-elmélet számos kísérleti eredményt helyesen értelmezett, bár a mögöttes magyarázat hibás volt.

Az ilyen tévedések mellett véletlenszerű felfedezések is jelentős hatással voltak a tudomány fejlődésére. Johann Friedrich Böttger (1682–1719) például az erős Ágost udvarában végzett alkímiai kísérletek során, hajpor (kaolin) hevítésekor fedezte fel a kínai porcelán titkát, és 1709-ben létrehozta a meisseni porcelángyártást, amely azóta is híres az európai iparban. Hennig Brand német alkímista (1669) szintén



37. ábra. Johann Friedrich Böttger

az arany előállítását próbálta emberi vizeletből kinyerni, ám a kísérlet során véletlenül fedezte fel a fehér foszfort. A foszfor hosszú ideig drágább volt az aragnál, és csak Karl Wilhelm Scheele (1750-es évek, Svédország) fejlesztette ki a kémiai előállítás módját, amely alapja lett a modern vegyipari és gyufagyártási technológiáknak. Ez a történet jól példázza, hogy a tudományos áttörések gyakran váratlan, véletlenszerű kísérletek eredményeként születnek, és az addig misztikusnak hitt anyagok gyakran a modern technológia alapjait képezik.

Összességében elmondható, hogy a XVIII. század végéig a tudósok világnézete egy kevert rendszer volt: a misztikus és spekulatív elképzelések – mint a vis vitalis, éter, flogiszton – egyidejűleg léteztek a kísérleteken alapuló empirikus felfedezésekkel, mint a porcelán titka vagy a foszfor előállítása. Ez az időszak alapozta meg a XIX. századi tudományos módszertant, amelyben a mérhető, reprodukálható kísérletek és az elméleti modellek összehangolása vált a modern tudomány standardjává.

18. AZ ŐSNEMZÉS ELMÉLETE

Az ősnemzés elmélete hosszú évszázadokon keresztül meghatározó volt a biológiai gondolkodásban, és a tudományos módszertan kialakulásáig komoly vitákat generált. A jelenség lényege, hogy az élet keletkezését az élettelen anyagból származtatják, tehát bizonyos állatok, rovarok vagy férgek nem felmenőiktől, hanem romló vagy bomló anyagokból, például húsból vagy ételekből jönnek létre. Ez a nézet különösen a kisebb állatoknál volt elterjedt, hiszen az emberek és a nagyobb állatok szaporodása egyértelmű volt: a kicsik az anyjuk testéből vagy tojásából származtak, amit könnyen meg lehetett figyelni. A kisebb élőlények esetében azonban a folyamatok annyira aprók voltak, hogy a korabeli szemlélet számára láthatatlannak tűntek, így az ősnemzés logikus magyarázatnak számított.

Az ősnemzés elmélete szorosan kapcsolódott a korabeli mindennapi megfigyelésekhez: a hús megromlása során a kukacok, férgek vagy más apró élőlények megjelenését a romlott anyagból származtatott élet bizonyítékának tekintették. Ezen megfigyelések, illetve a Biblia bizonyos részei is alátámasztottnak látszottak a kortárs gondolkodók számára, akik gyakran vallási és természettudományos érveket is összekapcsoltak. A nézetet a tudományos gondolkodás egyik legjelentősebb kritikusa, William Harvey is megvizsgálta a XVII. század elején. Harvey, aki a vérkeringés mechanizmusát tárta fel, a kisméretű élőlények szaporodását is kutatta, és megállapította, hogy ezek nem az élettelen anyagból jönnek létre, hanem tojásokból vagy szaporító csírákból, amelyeket a szem nem képes közvetlenül érzékelni. Ezzel alapvetően szembement az ősnemzés elméletével, és előrevetítette a sejtbiológia későbbi fejlődését, amely a mikroszkópikus életformák reprodukciójának megértésére épült.

A tudományos közvélemény egészen a XVII. századig elfogadta az ősnemzés elméletét, és számos tudós és író munkájában megjelent, például a természetfilozófiában vagy a korai biológiai szakkönyvekben. A mikroszkóp feltalálása és a rendszeres kísérletezés azonban fokozatosan lehetővé tette az élet keletkezésének részletes vizsgálatát. A mikroszkóp segítségével vált láthatóvá, hogy a kisméretű élőlények, legyen szó protozoákról, rovarlárvákról vagy mikroszkopikus férgekről már a szülőktől származó sejtekből, tojásokból vagy spórákból fejlődnek, és nem spontán keletkeznek a bomló anyagból.

Az ősnemzés elméletének elutasítása fontos mérföldkő volt a modern biológia kialakulásában. Megalapozta a fejlődési biológia, a sejtbiológia és a mikrobiológia későbbi kutatásait, és rávilágított arra, hogy a természetben az élet keletkezése szabályozott, reprodukzív folyamatokon alapul. A jelenség megértése segítette a tudósokat abban is, hogy a fertőző betegségek keletkezését és terjedését helyesen értelmezzék, így az orvostudomány fejlődését is

elősegítette. Az ősnemzés tehát történeti szempontból fontos példája annak, hogy a látszólag egyszerű megfigyelések hogyan vezettek félreértelmezett tudományos elméletekhez, és hogyan fejlődött ki a modern, empirikus tudományos módszertan.

18.1. Francesco Redi (1626–1697)

Az ősnemzés elméletének történetében kísérletei alapvető fordulatot jelentettek, különösen a nagyobb, jól látható élőlények, például legyek és lárvák keletkezésének vizsgálatában. Redi olasz orvosként olyan problémára keresett választ, amely évszázadokon át megosztotta a természetfilozófusokat. Vajon a rovarok és férgek spontán módon, az élettelen anyagból keletkeznek, vagy mindig előzőleg létező szülőktől származnak?

Kísérleteiben Redi nyolc üvegebe helyezett különféle húsokat, amelyek közül négyet teljesen lezárt, míg a másik négyet a levegő számára nyitva hagyott. A megfigyelések egyértelműen azt mutatták, hogy a kukacok csak a nyitott edényekben jelentek meg, ahol a legyek hozzáférhettek a húshoz, és lerakhatták petéiket. A lezárt üvegekben ugyan a hús elromlott és büzlött, de a kukacok nem keletkeztek. Ezzel Redi egyértelműen bizonyította, hogy a nagyobb élőlények nem származnak spontán módon az élettelen anyagból, hanem mindig létező szülőktől fejlődnek ki.

Redi kísérleteit tovább finomította: az ólomzár helyett tüllhálóval zárta le az üvegeket, amely lehetővé tette a levegő áramlását, de a legyeket távol tartotta. A végeredmény ugyanaz volt: a kukacok nem jelentek meg, így kizárhatóvá vált, hogy a levegő „magától” hozza létre az életet, miközben bizonyította, hogy a levegőben jelen lévő szaporító szerek – jelen esetben a legyek petéi – a döntő tényezők. Redi kísérlete alapjaiban kérdőjelezte meg az ősnemzés érvényességét a látható élőlények esetében.

Ugyanakkor az ősnemzés elmélete nem tűnt el teljesen a tudományos diskurzusból, mivel a mikroszkóp felfedezése és a mikroorganizmusok megfigyelése új kérdéseket vetett fel. Antoni van Leeuwenhoek a XVII. század végén a csatornavízből vett mintákban mikroszkópja segítségével felfedezte az apró véglényeket, amelyek nagyságrenddel kisebbek voltak, mint a legyek vagy azok petéi. Ezek a szervezetek túl kicsik voltak ahhoz, hogy a szabad szemmel való megfigyelés alapján egyértelműen bizonyítható legyen a származásuk. A véglények felbukkanása táplálék kivonatokban arra utalt, hogy az apró, egyszerű életformák, amelyek nem láthatóak szabad szemmel látszólag spontán módon keletkezhetnek az élettelen anyagból. Ezzel a felfedezés részben megerősítette az ősnemzés korábbi értelmezését a mikroszkopikus élőlények szintjén, ugyanakkor Redi eredményei továbbra is igazolták, hogy a nagyobb szervezetek esetében az élet mindig más élőlénytől származik.

Redi munkája tehát a modern biológia születésének egyik mérföldköve volt. Bizonyította, hogy a kísérletezés és a kontrollált megfigyelés alapvető eszközei a biológiai tudás megszerzésének, és előrevetítette a mikrobiológia és a sejttan fejlődését. Az ősnemzés elmélete és annak fokozatos elutasítása jól szemlélteti a tudomány történetében a tapasztalati bizonyítékok szerepét, valamint azt, hogy a látszólag egyszerű megfigyelések hogyan vezethetnek félreértelmezett, de a korszakban elfogadott elméletekhez.

18.2. John Turbeville Needham (1713–1781)

Angol természettudós és katolikus pap, kísérleteiben a mikroorganizmusok „ősnemzését” próbálta igazolni. Needham birkahúslevest forráspontig hevített, majd a sterilnek gondolt levet ledugaszolt kémcsőben tartotta. Néhány nap elteltével a leves tele lett apró mikroorganizmusokkal, és mivel Needham feltételezte, hogy a kezdeti forralás sterilizálta a levet, arra a következtetésre jutott, hogy a mikroorganizmusok a holt anyagból, spontán módon keletkeztek. Ezzel a kísérlettel az ősnemzés hívei úgy vélték, hogy bizonyították elméletüket, és a mikrobiológia születésének egyik korai, bár téves, állítását tették közzé.



38. ábra. John Turbeville Needham

18.3. Lazzaro Spallanzani (1729–1799)

Needham kísérleteit kritikával illette, aki szerint a húslevesek forralása nem volt elég hosszú ideig, így a levet nem sterilizálta megfelelően, és a levegőből bekerülő spórák okozták a mikroorganizmusok megjelenését. Spallanzani 1768-ban ismételte meg a kísérletet: tápoldatot készített, amelyet háromnegyed órán keresztül forralt, majd gondosan lezárt lombikba helyezett. Ebben az esetben a mikroorganizmusok nem jelentek meg, ami azt jelezte, hogy a levegőből származó részecskék hiánya mellett az élet nem keletkezik spontán módon a tápanyagban.

Spallanzani kísérlete döntő lépés volt az ősnemzés elméletének cáfolatában, ám a korabeli tudósok még találtak magyarázatot a jelenségre: azt állították, hogy a levegőben egy láthatatlan, ismeretlen „életprincípium” van, amely az élettelen anyagot képessé teszi az élet létrehozására. A Spallanzani-féle hosszabb forralás a hipotetikus életprincípiumot rombolta szét, bizonyítva, hogy az élet keletkezéséhez valójában már létező organizmusokra van szükség, és nem jön létre spontán módon az élettelen anyagból.

A kérdés a mikroorganizmusok esetében még közel egy századon át vitatott maradt, egészen Louis Pasteur XIX. századi kísérleteiig, amelyek véglegesen eloszlatták az ősnemzés mítoszát. Pasteur kimutatta, hogy a mikroorganizmusok kizárólag más élőlényekből származnak, és a levegőben levő spórák szerepét is bizonyította, így megszületett a modern mikrobiológia alapelve: az élet csak meglévő életből származhat („Omne vivum ex vivo”).

Spallanzani és Needham kísérletei tehát nemcsak az ősnemzés elméletének vizsgálatában voltak fontosak, hanem a steril technikák, a laboratóriumi módszertan és a kontrollált kísérletezés alapjait is lefektették, amelyek később a mikrobiológiai és élettani kutatások fejlődését jelentősen elősegítették.

19. A FAJOK RENDSZEREZÉSE

A fajok rendszerezése a biológia történetének egyik alapvető problémája volt, amely a tudósokat már az ókorban is foglalkoztatta. Arisztotelész volt az első, aki kísérletet tett az élőlények rendszerezésére, bár módszere igen egyszerű volt: az állatokat két nagy csoportba sorolta, piros véreűekre és nem piros véreűekre, vagyis a keringési rendszer látható jellegzetességeit használta fel a kategorizáláshoz. Ez a megközelítés bár korlátozott, a későbbi rendszerezési kísérletek kiindulópontjának tekinthető, hiszen a természetben meglévő hasonlóságok és különbségek megfigyelésén alapult.

19.1. John Ray (1628–1705)

A XVII. században John Ray (1628–1705), angol természettudós jelentős előrelépést tett az állatok rendszerezésében. Ray háromkötetes enciklopédiában dolgozta ki rendszerét, amelyben összesen 18 600 fajt írt le, ezzel a korábbi rendszerezési próbálkozásoknál jóval részletesebb és átfogóbb munkát hozott létre. Bár az állatokról szóló könyve nem érte el ennek a nagyságrendjét, már ebben is egy logikus, jól strukturált rendszer szerint csoportosította az állatokat. Az állatok csoportosításában különösen a lábujjak és a fogazat alapján határozta meg a kategóriákat, ami lehetővé tette a fajok és a rokonsági kapcsolatok pontosabb felismerését.

Ray az emlősállatokat két fő csoportba sorolta: az egyik csoport az ujjas állatokat, a másik a patás állatokat foglalta magában. A patás állatokon belül további alcsoportokat különített el: egypatájú állatok, mint például a lovak, kétpatájú állatok, például a marhák és a kecskék, valamint hárompatájú állatok, például a rinocéroszok. A kétpatájú emlősöket még részletesebben is csoportosította: az állandó szarvval rendelkező kérődzők (például a kecske és a juh), az évenként levetkező szarvú kérődzők (például az őz), valamint a nem kérődző állatok (például a disznó) különített el.

Ray rendszerezési kísérletei ugyan nem váltak általánosan elfogadottá, de jelentőségük abban rejlett, hogy előrevetítették a tudományos rendszerezés későbbi módszereit. A csoportok részletezésével, az alcsoportok kialakításával, valamint az állatok külső anatómiai jegyeinek figyelembevételével közelebb jutottak az élőlények természetes rokonsági kapcsolatainak felismeréséhez. Munkája előkészítette a terepet a későbbi rendszertani óriások, mint például Carl von Linné (1707–1778) számára, aki az egységes binomiális nomenklatúrát kidolgozta, és amely a modern biológiai osztályozás alapját képezi.

Ray rendszerezése különösen a gyakorlati biológiában bizonyult hasznosnak, hiszen lehetővé tette a fajok pontos azonosítását, összehasonlítását és az orvosi, mezőgazdasági vagy

gazdasági szempontból fontos fajok elkülönítését. Az általa felállított rendszer ugyan nem tökéletes, de a megfigyelésen és a logikán alapuló kategorizálás módszertana alapvetően hozzájárult a modern taxonómia kialakulásához.

19.2. Karl von Linné (Carolus Linnaeus, 1707–1778)

A biológiai rendszerezés egyik legkiemelkedőbb alakja, aki John Ray munkásságát fejlesztette tovább, miközben a XVIII. század közepén már legalább 70 ezer ismert élőlényfaj létezett az emberiség tudománya számára. Linné már egyetemi tanulmányai során a növények szaporodási szerveit figyelte meg, és különbségeket keresett az egyes fajok között, mivel felismerte, hogy a fajok pontos azonosítása és rendszerezése csak ezen, jól megfigyelhető jellegzetességeken alapulhat. Célja egy olyan logikus, áttekinthető osztályozási rendszer létrehozása volt, amely az összes ismert élőlény számára alkalmazható, legyen az növény, állat vagy ásvány.



39. ábra. Karl von Linné (Carolus Linnaeus)

1735-ben jelent meg Linné híres műve, a *Systema Naturae*, amely alapjaiban határozta meg a modern taxonómia rendszerét. E műben a fajokat jól elkülöníthető hierarchikus struktúrába rendezte. A legfelső szinten három birodalmat különített el: az ásványok, a növények és az állatok birodalmát, amelyek osztályokra (classis) bonthatók. Az osztályokon belül rendek (ordo) alakultak ki, majd a rendekbe besorolt családok (familia) következtek. A családokon belül Linné a nemeket (genus) jelölte, végül a nemeken belül helyezkedtek el a fajok (species), amelyek a legkisebb, jól elkülöníthető rendszertani egységeket jelentették. A fajokon belül ugyan lehetőség volt alfajok (subspecies), fajták vagy változatok (varietas) megkülönböztetésére, ezek azonban átmeneti, nem állandó formák voltak, míg a fajok száma Linné szerint állandó volt, és a Teremtő által létrehozott „típusokat” reprezentálta.

Linné taxonómiája fontos újításokat vezetett be a gyakorlati biológiában is. Megfigyelései alapján a fajok közötti különbségeket a reproduktív szervek jellemzői, a morfológiai jegyek és a természetszerű szerkezetek alapján határozta meg, így a tudományos fajfogalom élesebbé vált. Linné szerint a természetben nincs folytonosság; az élőlények élesen elhatárolható típusokban léteznek, amelyek alapján lehetővé vált az élőlények pontos azonosítása és rendszerezése. Ez a szemlélet jelentősen hozzájárult a biológia tudományos

módszereinek fejlődéséhez, és megalapozta a modern ökológia, genetika és evolúciós biológia későbbi fejlődését.

A *Systema Naturae* gyakorlati jelentősége abban is rejlett, hogy Linné binomiális elnevezési rendszert alkalmazott, vagyis minden fajnak két latin nevet adott: a nem (genus) és a faj (species) megjelölésével. Ez az egységes elnevezési mód forradalmasította a biológiai kommunikációt, lehetővé téve, hogy a tudósok világviszonylatban azonos nyelven beszélhessenek az élőlényekről. Linné rendszere továbbá alkalmas volt a tudományos publikációk és herbáriumok, valamint az állatgyűjtemények standardizált kezelésére is.

Linné munkássága az élőlények rendszerezésében mérföldkőnek számít. Rendszere lehetővé tette a fajok összehasonlítását, a rokonsági kapcsolatok vizsgálatát, és megalapozta a modern taxonómiai kutatásokat, amelyek napjainkban a molekuláris biológia, a genetika és a genomika eredményeivel bővülve új dimenziókat nyitnak a biológiai sokféleség megértésében. Linneaus érdeme, hogy a természetben meglévő rendet tudományos módszerekkel tárta fel, és hierarchikus rendszert épített fel, amely évszázadokon át a biológia egyik alappillére maradt.

19.3. Georges-Louis Leclerc Buffon (1707–1788)

A XVIII. század egyik kiemelkedő francia természettudósa volt, aki a biológia és a természetrajz fejlődésében maradandó hatást gyakorolt. Buffon 44 kötetes monumentális munkája, a *Histoire naturelle générale et particulière* a maga korában rendkívüli népszerűségnek örvendett; sok tekintetben Plinius természettudományos enciklopédiáihoz lehetett hasonlítani, ám Buffon következtetései már jóval pontosabbak és kritikusabbak voltak, modern szemléletet sejtetve. Művében nem csupán az állatok és növények leírására törekedett, hanem azok szerkezetének, életmódjának és egymáshoz való viszonyának elemzésére is.

Buffon érdekes megfigyeléseket tett az állatok anatómiai szerkezetével kapcsolatban. Felhívta a figyelmet arra, hogy egyes állatoknak olyan testrészei vannak, amelyek látszólag funkció nélküliek. Például a disznóknak két elcsökevényesedett patájuk van a két kifejlett pata felett. Ezt a jelenséget Buffon nem pusztán anomáliának tekintette, hanem az evolúciós gondolkodás kezdeti formájának: felvetette, hogy ezek a testrészek az idők során zsugorodtak össze, s így a szervezet bizonyos részei feleslegessé váltak.



40. ábra. Georges-Louis Leclerc Buffon

Buffon további radikális gondolatokat is megfogalmazott a fajok eredetéről. Felvetette annak lehetőségét, hogy bizonyos állatok degenerált formái lehetnek más fajoknak: vajon a majom nem lehet-e degenerált ember, vagy a szamár a ló degenerált változata? E kérdések feltételezték, hogy a fajok állandósága és tökéletessége nem feltétlenül abszolút, hanem változhat a környezeti hatások, az életmód és az idők során. Ezzel Buffon, bár még nem dolgozott ki teljes evolúciós elméletet, előrevetítette a későbbi evolúcióelméletek gondolatmenetét, amelyet Charles Darwin és más tudósok a XIX. században rendszereztek.

Buffon emellett hangsúlyozta a megfigyelés és a kísérlet fontosságát, és kritikusan viszonyult a pusztán elméleti, spekulatív természettudományhoz. Műveiben részletesen leírta az állatok morfológiáját, viselkedését és környezethez való alkalmazkodását, ezzel is alapot teremtve a modern ökológiai gondolkodásnak. Az ő munkássága jelentős mértékben hozzájárult ahhoz, hogy a természetrajz a XIX. századra már szigorúan tudományos módszerekkel közelítse meg az élőlények tanulmányozását.

19.4. Erasmus Darwin (1731–1802)

Angol orvos és természettudós jelentős szerepet játszott a fajok rendszerezésének és az evolúciós gondolkodás korai formáinak kialakításában. Tudományos munkássága rendkívül sokrétű volt: terjedelmes növénytani és állattani műveket írt, és érdekes módon állásfoglalásait gyakran versformában fogalmazta meg, ami nem csupán az olvashatóságot növelte, hanem a tudományos gondolatok terjedését is elősegítette. E munkák közé tartozik többek között *A botanikus kert* (1794–1795), *A természet temploma, avagy a társadalom eredete* (1803), valamint a *Zoonómia* (Állatismeret, avagy a szerves élet törvényszerűségei, 1794–1796), amely különösen fontos szerepet játszott az evolúciós gondolatok korai formáinak terjesztésében.



41. ábra. Erasmus Darwin

Erasmus Darwin a Linné-féle rendszerezést összegző munkáiban részletesen foglalkozott a növények és állatok felépítésével, szaporodásával, valamint az állati és emberi szervezet anatómiai és élettani sajátosságaival. Kiemelte az embriók szerkezetében és fejlődésében mutatkozó hasonlóságokat, amelyeket Buffon munkásságában is megfigyeltek. Darwin szerint ezek a hasonlóságok nem véletlenek, hanem a fajok közötti kapcsolatok korai bizonyítékai lehetnek. Ezzel előrevetítette azokat az összefüggéseket, amelyek később, a XIX. században Charles Darwin elméleteiben teljesebben ki.

A *Zoonómia* című művében Erasmus Darwin hangsúlyozta, hogy a fajok célszerűen változtatják magukat, alkalmazkodva környezetükhöz. Ez a gondolat egyértelműen az evolúció korai, spekulatív formája: a fajok nem állandó, örök kategóriák, hanem a külső környezeti hatások és az életmódbeli tényezők következtében változhatnak, fejlődhetnek. Művei azt sugallják, hogy az állatok végtagjainak és testfelépítésének használata alakító erővel bír, hozzájárulva a fajok fokozatos átalakulásához. Bár ezek a megállapítások értékesek voltak, módszertanuk és bizonyítékanyaguk a XIX. század tudósai számára túl spekulatívnak és egyszerűnek bizonyult, így unokája, Charles Darwin és kortársai azokat nem tekintették tudományos szempontból megalapozottnak.

Erasmus Darwin munkássága tehát a fajok rendszerezésének és az evolúciós gondolkodás történetében fontos híd szerepet töltött be: összekötötte Linné taxonómiai rendszereit és Buffon anatómiai megfigyeléseit a későbbi, kísérleti úton is alátámasztott evolúciós elméletekkel. Miközben a Linné-féle rendszerezés elsősorban statikus, típusokon alapuló felfogást képviselt, Buffon és Erasmus Darwin már a változás, az alkalmazkodás és a fejlődés gondolatait hangsúlyozták, megalapozva az élőlények fejlődésének és egymáshoz való viszonyának későbbi tudományos vizsgálatát.

Erasmus Darwin öröksége kettős. Egyrészt a fajok anatómiai és morfológiai rendszerezésének elősegítése, másrészt a változások és az alkalmazkodás elméleti lehetőségeinek felvetése. Bár nem rendelkezett a későbbi evolúciós biológia szigorú kísérleti módszereivel, gondolatai nyitották meg az utat az élőlények fokozatos fejlődésének tudományos vizsgálatára felé.

19.5. Jean-Baptiste Antoine de Lamarck (1744–1829)

Kiemelkedő francia orvos és természettudós, aki jelentős mértékben hozzájárult a fajok rendszerezésének és az evolúciós gondolkodás korai formáinak kialakításához. Tudományos pályáját növénygyűjtő expedíciókkal kezdte, és a növénytan terén több nagyobb rendszertani munkát írt, amelyek előkészítették későbbi zoológiai kutatásait. Később minden energiáját az állattanra összpontosította, kiemelkedő művei közé tartozik a *Système des animaux sans vertèbres* (1809), valamint a *Histoire des animaux vertèbres* (1815–1822, 7 kötetben). Ezek a munkák a gerinces és gerinctelen állatok elkülönítését, a tüskésbőrűek és a polipok rendszertani szétválasztását és az állatosztályok természetes elkülönítésének alapjait



42. ábra. Jean-Baptiste Antoine de Lamarck

fektették le. Lamarck ezen rendszerező munkái lehetővé tették, hogy az állatvilágot logikus, egységes keretbe foglalják, és hozzájárultak az állati osztályok tudományos értelmezéséhez.

Lamarck jelentős elméleti újítása a *Philosophie zoologique* (1809) című művében fogalmazódott meg. Ebben szakított a korábban elfogadott, dogmatikus fajfogalommal, amely szerint a fajok állandó, változatlan egységek, és bevezette a fajok fokozatos fejlődésének gondolatát. Őt tekinthetjük a leszármazás tana korai képviselőjének, a „francia Darwin” -nak, mivel az állatvilág keletkezését és fejlődését lassú, fokozatos, belső mechanizmusok által vezérelt folyamatként értelmezte. Lamarck szerint az evolúció nem csupán a fajok belső hajlamának eredménye, hanem a környezet és az élőlény kölcsönhatásának következménye: az élőlények a környezeti hatásokra válaszul bizonyos szerkezeti és funkcionális változásokat fejlesztenek ki, amelyeket utódaikra is átörökítenek.

Egyik legismertebb elmélete a szerzett tulajdonságok öröklődése volt, amely szerint az élőlények a használat vagy nem használat révén kialakított jellemzőiket továbbadják az utódoknak. Például egy állat, amelynek egy bizonyos testrésze folyamatosan fejlődik a környezeti igények miatt, ezt a fejlődést az utódok is öröklik. Bár Lamarck nézeteit kezdetben sokan támogatták, a későbbi kísérleti és genetikai kutatások az elmélet alapját képező öröklődés mechanizmusát nem igazolták, és a tudomány végül elutasította ezt a modellt.

Lamarck tudományos öröksége azonban messze túlmutat az öröklődés kérdésén: ő volt az első, aki a fajok állandóságáról szóló dogmát elutasította, és a természet dinamikus, fejlődő jellegét hangsúlyozta. Ezzel megalapozta az evolúciós gondolkodást, amelyet később Charles Darwin és más XIX. századi tudósok fejlesztettek tovább. Az ő munkái egyben a rendszertani kutatásokat is új alapokra helyezték, mivel a természetben megfigyelhető változatosságot és fokozatos fejlődést a tudományos osztályozás és megfigyelés tárgyává tették.

Lamarck jelentősége szintén kettős, mivel rendszertani munkásságával a gerinces és gerinctelen állatok természetes elkülönítését és osztályozását tette lehetővé, másrészt evolúciós elképzeléseivel, az állatok fokozatos fejlődésére vonatkozó elméletével a modern biológiai gondolkodás előfutárává vált. Bár a szerzett tulajdonságok öröklődésére vonatkozó elmélete nem vált általánosan elfogadottá, Lamarck felfogása az élővilág változékonyságának és alkalmazkodó képességének hangsúlyozásával megalapozta az evolúciós biológia későbbi fejlődését.

20. AZ EVOLÚCIÓELMÉLET ÉS ELŐZMÉNYEI

20.2. James Hutton (1726–1797) munkássága

Skót orvos és geológus kiemelkedő alakja a modern geológia kialakulásának, és munkássága szoros kapcsolatban áll a fajok rendszerezésével és az evolúciós gondolkodás korai előzményeivel. Hutton felismerte, hogy a Föld felszínét alakító folyamatok, például az erózió, a törmelékképződés és a hegységképződés ugyanazok, amelyek a múltban is működtek. E felismerés alapján megalkotta az uniformitarizmus elvét, amely kimondja, hogy a geológiai folyamatok állandóak, azaz azonos hatások mindig azonos eredményekhez vezetnek. Hutton szerint a hegységek folyamatosan lepusztulnak, törmelékükből új kőzetek képződnek, amelyek idővel új hegységeket alkotnak. Ebből arra következtetett, hogy a Föld múltjában ugyanolyan erők működtek, mint napjainkban, és a földtörténeti folyamatok rendkívül lassúak, több millió év alatt zajlanak le.

Hutton gondolatai forradalmiak voltak, mert szembementek a korabeli, bibliai időszámításon alapuló nézettel, amely szerint a Föld mindössze körülbelül 6000 éves. Az uniformitarizmus elve lehetővé tette, hogy a tudósok a geológiai jelenségek és a fossziliák tanulmányozása alapján a Föld korát sokkal hosszabb időtartamra becsüljék, és ez közvetve előkészítette az evolúciós elméletek megszületését. Hutton munkássága nyomán a geológusok elkezdtek felmérni, milyen lassú, fokozatos folyamatok alakítják a Föld felszínét, és ez egy újfajta időlátás kialakulását eredményezte: a geológiai és biológiai változások millió évek alatt következhetnek be.

A fajok rendszerezése és az evolúciós gondolatok szempontjából Hutton felismerései azért is voltak jelentősek, mert egyre több fossziliát tártak fel, amelyek az élőlények korábbi változataira utaltak. A fossziliák kihalt állatok maradványai, feltárásuk felkeltette a tudományos közösség érdeklődését a fajok történeti változása iránt. Hutton és követői szembesültek azzal, hogy az emberi emlékezet vagy történeti feljegyzések nem adnak magyarázatot arra, hogy a fajok miként alakulhattak át egymásból. Bár sokan még az özönvíz elméletét tekintették magyarázatnak, Hutton szerint a földtani és fosszilis bizonyítékok alapján a változások sokkal hosszabb idő alatt, fokozatosan zajlottak le, ami komoly kihívást jelentett a bibliai kronológia számára.

Hutton gondolatai így két szempontból is előkészítették az evolúciós elméletek megszületését: egyrészt az uniformitarizmus révén bizonyítékot szolgáltatott arra, hogy a Föld és az élővilág változásai hosszú időskálán értelmezhetők, másrészt a fossziliák tudományos elemzése révén felismerték, hogy az élőlények történetében fokozatos, hosszú távú változások

játszódnak le. E felismerések teret adtak olyan gondolkodóknak, mint Georges Cuvier, Jean-Baptiste Lamarck vagy később Charles Darwin, akik az élet és a fajok fejlődésének mechanizmusait kezdték feltárni. Hutton tehát nem csupán geológus volt, hanem a természettudományos gondolkodás új perspektívájának megteremtője, amely a fajok rendszerezésének és az evolúció megértésének elengedhetetlen alapjává vált.

20.3. William Smith (1769–1839) munkássága

Angol földmérő és geológus kulcsfontosságú szerepet játszott a modern geológia kialakulásában, különösen a rétegtan (sztratigráfia) és a fossziliák rendszerezésének területén. Smith munkássága szoros kapcsolatban áll a fajok történeti változásainak és rendszerezésének megértésével, mivel felismerte a földtani rétegek és a bennük található fossziliák közötti összefüggést, ami lehetővé tette az élőlények múltbeli elterjedésének és időbeli változásának nyomon követését.

Smith az angliai csatornahálózat kiépítésében vett részt, és ez a munka teremtette meg számára a lehetőséget, hogy részletesen megfigyelje a felszín alatti rétegsorokat. Észrevette, hogy a különböző anyagú és színű rétegek párhuzamosan követik egymást, és minden réteg jellemző fossziliákat tartalmaz, függetlenül attól, hogy a réteg töredezett, feltorlódott vagy meghajlott. Ez az alapvető felismerés vezette el a fosszilis vezetőkövek fogalmához, amelyek segítségével a geológusok meghatározhatják a rétegek relatív korát. Smith szerint a földtani rétegek lefelé haladva egyre idősebbek, így a felszínhez közelebb eső rétegek fiatalabbak, míg a mélyebben fekvők az idősebb földtörténeti események tanúi.

Ez a felismerés forradalmi jelentőségű volt, mert lehetővé tette az élőlények fejlődéstörténetének feltérképezését a földtani rétegek alapján. Smith rétegei nem csupán kőzetek voltak, hanem a múlt élővilágának kronológiai lenyomatai, amelyek összekapcsolták a geológiát és a biológiát. Az általa kidolgozott módszertan, amely a rétegek sorrendjére és a bennük található fossziliákra épült, később alapjául szolgált a paleontológia tudományának és a fajok történeti rendszerezésének.

William Smith munkája egyben hozzájárult a földtörténeti skála kialakításához, mivel lehetővé tette a rétegek relatív kor szerinti osztályozását. Ez a megközelítés megerősítette azt az elvet, hogy a Föld múltjában a geológiai és biológiai folyamatok fokozatosan, hosszú idő alatt zajlottak le, összhangban James Hutton uniformitarizmusával. Smith felismerései tehát



43. ábra. William Smith

nemcsak a geológiai tudományt, hanem a fajok rendszerezését és az evolúció korai kutatásait is jelentősen előmozdították, mivel a fossziliák és a rétegek összekapcsolásával lehetővé vált az élőlények múltbeli változásainak kronológiai rekonstruálása.

Összességében William Smith az első tudósok egyike volt, aki rendszerezett módon használta a geológiai rétegeket és a bennük található fossziliákat az élőlények múltjának megértésére, és munkája a modern geológia és paleontológia alapkövévé vált. Az általa kidolgozott módszerek ma is meghatározóak a földtani és evolúciós kutatásokban, és lehetővé tették, hogy a Föld történetét és a fajok fejlődését időbeli összefüggésekben értelmezzük.

20.4. Georges Leopold Cuvier (1769–1832)

A modern biológia és paleontológia egyik alapítója, akit az összehasonlító anatómia megalapítójaként tartanak számon. Cuvier munkássága forradalmasította a fajok rendszerezését, mert képes volt a test egyes részeiből következtetni a teljes szervezet felépítésére és működésére. Például bizonyos csontok vizsgálatával meg tudta jósolni más csontok formáját, az izmok elhelyezkedését és a test mozgásának jellegét. Ez a módszer lehetővé tette számára, hogy a fossziliák alapján rekonstruálja az állatok teljes testét, még akkor is, ha csak részleges maradványok álltak rendelkezésre.



44. ábra. Georges Leopold Cuvier

Cuvier Linné osztályozását fejlesztette tovább. Linné rendszerében az élőlényeket főként külső jegyeik, például szaporodószervek és morfológiai vonások alapján sorolták csoportokba. Ezzel szemben Cuvier a felépítés és működés alapján alkotta meg a rendszert, amely a biológiai funkcionalitást és anatómiai összefüggéseket helyezte előtérbe. Az állatokat a következő nagy csoportokba, ún. törzsekbe (phyla) sorolta:

- Gerincesek (Vertebrata) – ide tartoznak a korábban Lamarck által is elkülönített gerinces állatok;
- Articulata (ízelttek) – szelvényezett, kemény külső vázzal rendelkező állatok, pl. rovarok, rákok;
- Mollusca (puhatestűek) – kemény héjjal rendelkeznek, de nem szelvényezettek, pl. kagylók, csigák;
- Radiata (sugaras szimmetriájú állatok) – pl. csalánozók.

Ez a rendszerezés a későbbi filogenetikai kutatások alapjául szolgált, hiszen a törzsek elkülönítése a szervek és funkciók alapján történt, nem csupán a külső morfológiai jegyek szerint.

Cuvier a paleontológiában is úttörő volt. Az összehasonlító anatómia módszereit alkalmazva vizsgálta a különböző földtani rétegekből előkerült fossziliákat, és ezek alapján fejlődési sorokat állapított meg. Vallásos emberként nem fogadta el az evolúció elképzelését; úgy vélte, hogy az élőlények formái nem változnak fokozatosan. Ehelyett a kataklizma-elméletet dolgozta ki: a Föld történetét időnként pusztító katasztrófák formálták, amelyek során az élőlények nagy része elpusztult, majd új életformák jelentek meg a következő teremtés során. Eredetileg négy nagy kataklizma létezését különítette el, de a földtani és paleontológiai ismeretek bővülésével a számukat akár 27-re is kiterjesztették.

Cuvier munkája nemcsak az állatok rendszerezését, hanem a földtani rétegek és a fossziliák kronológiai vizsgálatát is megalapozta. A kataklizmák és az új életformák elmélete ugyan később háttérbe szorult az evolúciós gondolkodás mellett, de az összehasonlító anatómia módszere és a funkcionális alapú rendszerezés jelentős hatással volt a biológia és a paleontológia további fejlődésére. Cuvier révén vált lehetővé, hogy a fossziliák alapján megbízhatóan rekonstruálják a múlt élővilágát, és hogy a rendszerezés során ne csak külső jegyekre, hanem anatómiai és funkcionális összefüggésekre is támaszkodjanak.

20.5. Charles Lyell (1797–1875) munkássága

Skót geológus munkássága alapjaiban változtatta meg a Föld történetének és a földtani folyamatoknak a megértését. Legismertebb műve, a *Principles of Geology* (1830–1833) korszakalkotó, mivel Lyell e művében vezette be az uniformitarizmus elvét, amely szerint a Föld felszínét alakító geológiai folyamatok ma is ugyanúgy működnek, mint a múltban. Ez az elv radikálisan eltért a korábbi kataklizmákra épülő felfogásoktól (pl. Cuvier kataklizmás elmélete), és lehetővé tette, hogy a földtani rétegek és kőületek vizsgálata során hosszú időskálán gondolkodjunk.



45. ábra. Charles Lyell

Lyell világosan kimutatta, hogy a Föld rendkívül öreg, több száz millió éves, szemben a korabeli vallásos nézetekkel, amelyek a Föld korát mindössze néhány ezer évre tették. Bár a mai becslések szerint a Föld kora 4,5–5 milliárd év, Lyell csak a szilárd kéreg kialakulásával és annak folyamataival foglalkozott, így tévedése viszonylag kicsi volt. A hosszú időskála

felismerése azért volt jelentős, mert lehetőséget biztosított arra, hogy a fossziliák fejlődéstörténetét és a fajok hosszú távú változásait tudományosan vizsgálják.


Lyell munkássága a paleontológia és a biológia területén is nagy hatással volt. A *Geological evidences of the antiquity of man* (London, 1873) című művében a *Homo sapiens* korát elemezte, és azt a következtetést vonta le, hogy az ember története sokkal hosszabb, mint korábban gondolták. Lyell rámutatott, hogy az egyes kataklizmák során nem pusztult el minden élőlény egyszerre: napjainkban is élnek olyan fajok, amelyek millió évek óta szinte változatlan formában léteznek. Ezzel cáfolta a korábbi elképzeléseket, miszerint a földtani események radikálisan és teljes mértékben átformálták volna az élővilágot.

Lyell geológiai módszerei és sztratigráfiai megfigyelései nemcsak a Föld múltját, hanem a biológiai evolúció lehetőségét is alátámasztották. A rétegekben található kövületek segítségével rekonstruálni lehetett a különböző korszakok élővilágát, és a fossziliák eloszlása már nem a véletlen vagy a kataklizma következménye volt, hanem a fokozatos, állandó geológiai és ökológiai folyamatoké.

Lyell tiszteletére a Mars Victoria-kráter falán megfigyelt közetrétegekből készült sztratigráfiai leírás egyik rétegét is róla nevezték el, jelezve tudományos hozzájárulásának nemzetközi elismerését. Munkássága jelentős hatással volt Charles Darwinra is, aki az evolúció elméletének kidolgozásában Lyell hosszú időskálára épülő szemléletét használta, így a geológia és a biológia fejlődése szorosan összekapcsolódott.

20.6. A fajok eredete – az evolúcióelmélet megszületése

Charles Robert Darwin (1809–1892), a 19. századi angol természettudós, a modern evolúcióelmélet megalkotója, a természetes kiválasztódás elméletének kidolgozója volt. Tudományos pályafutása során legjelentősebb élményeit az 1831–1836 között zajló „Beagle” nevű brit hadihajó Föld körüli expedíciója során szerezte. A hosszú út előtt Darwin már alaposan tanulmányozta Charles Lyell földtörténeti munkáit, valamint az Amerikáról szóló beszámolókat, amelyek alapvetően formálták földtani és biológiai gondolkodását. A Beagle expedíció során a Galápagos-szigeteken tett megfigyelései alapvető hatással voltak elméletének kialakulására. Itt különféle pintyfajokkal találkozott, amelyek között feltűnő különbségeket tapasztalt a csőr formájában és méretében. Darwin azt a következtetést vonta le, hogy ezek a



46. ábra. Charles Robert Darwin

46. ábra. Charles Robert Darwin

pintyek egy közös ősfajból származhatnak, és különböző élőhelyi körülmények hatására specializálódtak a táplálkozási szokásaikban, így fokozatosan alakultak ki különálló fajokká.

Darwin felismerte, hogy a környezet és az élőhelyi viszonyok alapvetően befolyásolják az élőlények túlélési esélyeit. Az élőhelyi erőforrások korlátozottsága, a populációk túlnépesedése, valamint az egyedek közötti verseny eredményeként mindig a legalkalmasabb, legjobban alkalmazkodott egyedek maradnak életben, és örökítik tovább génjeiket.

E folyamatot nevezte Darwin természetes kiválasztódásnak. Az elmélet lényege, hogy az egyedek közötti variációk lehetővé teszik a populáció fokozatos alkalmazkodását a környezeti feltételekhez, és hosszú idő alatt új fajok kialakulását eredményezik. Darwin szerint a mai fajok mind ezen mechanizmus révén fejlődtek ki, az egysejtűektől kezdve egészen az emberig. E felismerésében rejlett a biológia történetének egyik legnagyobb forradalma, hiszen az élet folyamatos fejlődésének és változásának tudományos magyarázatát adta.

A természetes kiválasztódás elméletét Darwin később több fontos művében fejtette ki. Legjelentősebb könyve az 1859-ben megjelent „A fajok eredete”, amelyben részletesen bemutatta a fajok változatosságának okait, az adaptáció mechanizmusát, valamint a túlélésért folyó verseny biológiai jelentőségét. Később, 1871-ben a „Az ember származása és a nemi kiválasztás” című művében az ember és más főemlősök rokonsági kapcsolatát is tárgyalta, felvetve a közös őst lehetőségét, amely óriási vitát váltott ki az akkori tudományos és vallási közösségekben. Darwin gondolatmenetét a biológiai változatosság és a környezethez való alkalmazkodás összekapcsolása határozta meg, amely máig az evolúcióelmélet alapját képezi.

Darwin munkássága forradalmasította a biológia tudományát, mivel egyértelműen bizonyította, hogy a fajok nem állandó, változatlan kategóriák, hanem dinamikus, folyamatosan fejlődő rendszerek. Megfigyelései és következtetései megalapozták a későbbi genetikai kutatásokat, és lehetővé tették a tudósok számára, hogy a populációkban zajló evolúciós folyamatokat matematikailag és kísérletileg is tanulmányozzák. Az elmélet jelentősége túlmutatott a biológián, hiszen hatással volt a paleontológiára, a földtani kutatásokra, sőt a társadalomtudományokra is, mivel új megvilágításba helyezte az ember helyét és szerepét a természet rendjében.

Darwin felismerései ma is a biológia, a genetika, az ökológia és a fejlődésbiológia alapját képezik, és a természetes kiválasztódás elve az evolúciós gondolkodás egyik sarokköve. A Galápagos-szigetek pintyfajainak megfigyeléseitől a fajok származásáról és az alkalmazkodás mechanizmusáról szóló általános elméletig Darwin munkája mindmáig meghatározó példaként szolgál a tudományos módszertan és a megfigyelésen alapuló következtetés erejének bemutatására.

20.7. Alfred Russel Wallace (1822–1913) munkássága

Az evolúcióelmélet történetében szintén kulcsfontosságú szerepet játszott, hiszen Darwin-tól függetlenül állt elő a természetes szelekció elméletével. Wallace felismerései annyira megegyeztek Darwin gondolataival, hogy arra ösztönözték a tudóst, hogy saját munkáját korábban tegye közzé, mint eredetileg tervezte. Az ügyet Charles Lyell és más tudományos tekintélyek úgy rendezték, hogy Darwin néhány írásával együtt Wallace tanulmányát is nyilvánosságra hozták 1858-ban a Linné Társaság kiadványában (Journal of Proceedings of the Linnean Society). Ez a közös publikáció alapozta meg Darwin későbbi, 1859-es „A fajok eredete” című monumentális művének fogadtatását.

Wallace munkássága rendkívül kiterjedt terepmunkát foglalt magában. Először az Amazonas-medencében, majd a Maláj-szigetvilágban végzett kutatásokat, ahol fontos biogeográfiai felfedezéseket tett. A Maláj szigetvilág vizsgálata során azonosította az úgynevezett Wallace-vonalat, amely Indonéziát két különböző biogeográfiai régióra osztja. Az egyik oldalon az állatok sokkal inkább az ausztráliai faunához állnak közelebb, míg a másik oldalon az ázsiai állatvilág jellemzői dominálnak. Ezzel Wallace a 19. század egyik vezető szaktekintélyévé vált az állatfajok földrajzi eloszlásának vizsgálatában, és gyakran emlegetik a biogeográfia atyjának.

Wallace munkássága nem csupán az evolúciós elmélet korai elfogadásában volt jelentős. Számos további felfedezést tett, amelyek mélyebb megértést nyújtottak a természetes szelekció működéséről. Például leírta a figyelmeztető színek fogalmát, amelyek révén az állatok vizuális jelekkel figyelmeztetik ragadozóikat mérgező vagy kellemetlen tulajdonságaikra.

Ezenkívül megalkotta a Wallace-effektus hipotézisét, amely szerint a természetes szelekció elősegítheti a hibridizáció elkerülését és ezáltal hozzájárulhat a fajképződéshez, vagyis a speciációhoz. Munkája így nemcsak Darwin elméletét erősítette meg, hanem új dimenziót is adott az evolúciós folyamatok megértéséhez, különösen a fajok földrajzi elterjedése és az adaptív változások szempontjából.

Wallace és Darwin párhuzamos kutatásai jól mutatják, hogy az evolúciós elmélet alapjai nem csupán egyetlen tudós gondolataiból születtek, hanem egy szélesebb tudományos kontextusban, a természeti megfigyelések és összehasonlító elemzések révén fejlődtek ki. Wallace munkássága ezért máig meghatározó a biogeográfia, az ökológia és az evolúciós biológia területén, és az evolúciós gondolkodás egyik sarokköveként él tovább.

20.8. Richard Owen (1804–1892) munkássága

Az evolúcióelmélet korai vitáinak egyik meghatározó alakja volt, aki Cuvier tanítványaként mélyen ismerte az összehasonlító anatómiát és a paleontológiát. Owen rendkívül tehetséges tudósnek számított, de Darwin tanainak éles ellenzőjeként vált ismertté. Fontos azonban megjegyezni, hogy Owen nem az evolúció koncepcióját vitatta, hanem azt az elképzelést, hogy a természetes kiválasztódás és a véletlen játszik kulcsszerepet a fajok kialakulásában. Ő inkább egy belső, szükségszerű fejlődési erő létezését tartotta valószínűnek, amely irányítja az élet formáinak alakulását, így az evolúciót determinisztikus és célszerű folyamatnak tekintette, nem pedig a véletlen és a környezeti nyomás eredményeként kialakuló változások sorozatának.



47. ábra. Richard Owen

Owen nem csupán Darwin nézeteivel került szembe, hanem azokkal a tudósokkal is, akik lelkesedtek Darwin elmélete iránt, például Thomas Henry Huxley-val. Huxley, aki Darwin elkötelezett támogatójaként vált ismertté, harcias vitáival sokszor állt szemben Owen konzervatívabb nézeteivel. A korabeli tudományos közvélemény ezért Huxley-t gyakran „Darwin bulldogjának” nevezte, utalva makacs és határozott állásfoglalására Darwin elmélete mellett, míg Owen inkább az evolúció „irányított” természetéről szóló elképzeléseit képviselte.


Owen munkássága ugyanakkor túlmutatott a vitákon. Ő volt az, aki a csontok és fossziliák részletes összehasonlító vizsgálatával megalapozta a paleontológia tudományát, és számos, a gerincesek fejlődésére vonatkozó felismerést tett. Bár nem fogadta el Darwin mechanizmusát, hozzájárult a fajok morfológiai és történeti összefüggéseinek megértéséhez, és olyan terminológiát dolgozott ki, amely a modern anatómia és paleontológia alapjává vált. Owen példája jól mutatja, hogy a 19. századi evolúciós viták nem csupán tudományos nézetkülönbségekről szóltak, hanem a természet működéséről alkotott filozófiai elképzelések ütközéséről is.

20.9. Ernst Heinrich Haeckel (1834–1919)

Ernst Heinrich Haeckel a 19. század második felének kiemelkedő német természettudósa volt, aki Darwin elméletének lelkes követőjeként szintén nagy hatást gyakorolt az evolúcióbiológia és az embriológia fejlődésére. Haeckel ugyan elfogadta Darwin természetes kiválasztódáson alapuló elméletét, bizonyos részleteket azonban félre is értelmzett, ami saját, a „biogenetikai alaptörvény” néven ismert koncepciójához vezetett. E törvény lényege, hogy az

egyed fejlődése – az embrió növekedése és differenciálódása – röviden ismétli az ősei evolúciós történetét, azaz az egyedfejlődés során az evolúciós elődök fejlődési fázisai „lepergnek” az embrióban.

Haeckel szerint az emlősök petéi a protozoákhoz hasonlóan egyetlen sejttel kezdődnek, majd a fejlődés során két csíraréteggel bíró szervezetté alakulnak, ami a medúzákéhoz hasonlít, majd három csíraréteget fejlesztenek, ami a férgekhez vezethető vissza. Ezt követően az embrió kifejleszti a gerinchúrt, amely később eltűnik, majd röviden megjelenik a



48. ábra. Ernst Heinrich Haeckel

primitív kopolyú is, amely szintén visszahúzódik. Haeckel ezt a folyamatot általános érvényű törvényszerűségnek tekintette, és úgy vélte, hogy az egyed szerveinek kifejlődése során rövid időre ismétlődnek az őseik, illetve a fejlődési rokonformák szervi kifejlődési szakaszai.

A biogenetikai alaptörvény koncepcióját Haeckel még a pszichológiai fejlődésre is kiterjesztette, megállapítva, hogy az egyén lelki fejlődése, a mentális és szellemi érés folyamata, röviden megismétli a faj elődei szellemi fejlődésének állomásait is. Bár a korabeli tudományos közvélemény gyorsan népszerűvé tette ezt a gondolatot, a későbbi kritikák rámutattak, hogy Haeckel ábrái és következtetései gyakran túlzott egyszerűsítésekre épültek, és nem minden állítás volt szigorúan tudományos alapú. Mindazonáltal a modern genetikai és molekuláris biológiai kutatások részben alátámasztják azokat a fejlődési mintázatokat, amelyeket Haeckel a biogenetikai alaptörvény keretében leírt, különösen a csíralemezek differenciálódásának és az embrionális struktúrák sorrendiségének vizsgálatában.

Haeckel munkássága tehát egyszerre tükrözi a 19. századi evolúcióelméleti kutatások lelkesedését és a korabeli tudományos viták komplexitását, miközben hozzájárult az embriológia és az evolúciós biológia korai fejlődéséhez, valamint a fajok és az egyedfejlődés kapcsolatának megértéséhez.

20.10. Jacques Boucher de Crèvecœur de Perthes (1788–1868)

Az ember evolúciójának kutatása a 19. század közepén és második felében komoly áttöréseket ért el, amelyek alapjaiban változtatták meg a korábbi, bibliai időkeretekre épülő felfogást az emberiség koráról és eredetéről. Jacques Boucher de Crèvecœur de Perthes (1788–1868), francia régész ásatásai során olyan kőbaltákat talált, amelyek életkora több ezer évre tehető. Ezek a leletek arra utaltak, hogy az emberi kultúra jóval régebbi, mint ahogy azt a korabeli bibliai történetek sugallták. Perthes eredményei, amelyeket 1846-ban könyvében

publikált, kezdetben nagy felháborodást váltottak ki a korabeli biológusok és régészek körében, mivel alapjaiban kérdőjelezték meg a Biblia szerinti történeti időkeretet. Később angol kutatók felülvizsgálták a helyszíneket és a leleteket, és megállapították, hogy Perthes következtetései helytállóak, ezzel megerősítve, hogy az emberi jelenlét földtörténeti szempontból jóval régebbi, mint azt korábban feltételezték.

A régészeti és paleontológiai felfedezések folyamatos gyarapodása egyre több kérdést vetett fel az ember kialakulásával és korával kapcsolatban. Charles Darwin evolúcióelméletének a *Homo sapiens*-re való értelmezése komoly vitákat generált a tudományos és a laikus közvéleményben egyaránt. Az emberi evolúció folyamatának részletesebb megértését a holland paleontológus, Marie Eugène François Thomas Dubois (1858–1940) jelentősen előmozdította. Dubois Jáván végzett ásatásai során olyan maradványokat talált, amelyek egy bizonyíthatóan ősemberhez tartozó szervezethez tartoztak: egy koponyatetőt, két fogat és egy combcsontot. E leleteket a tudós a „hiányzó láncszemnek” tekintette az ember és a majom közötti evolúciós átmenetben. Dubois a fellelt maradványok tulajdonosát „*Pithecanthropus erectus*”-nak, azaz felegyenesedett majomembernek nevezte el, ezzel megalapozva a későbbi paleoantropológiai kutatásokat és az ember evolúciós történetének tudományos vizsgálatát.

A korabeli kutatások összességében rámutattak, hogy az ember nem különálló, isteni teremtés révén azonnal tökéletes formában jelent meg a Földön, hanem hosszú evolúciós folyamat eredményeként alakult ki, amely során az elődeink fokozatosan alkalmazkodtak környezetükhöz, s anatómiai és szellemi tulajdonságaik révén váltak modern emberré. Perthes és Dubois munkája, valamint Darwin elméleteinek alkalmazása a *Homo sapiens*-re együttesen teremtett tudományos alapot az ember eredetének vizsgálatához, amely máig meghatározó része a paleoantropológiai kutatásoknak.



49. ábra. Jacques Boucher de Crèvecœur de Perthes

21. A BIOKÉMIA ÉS AZ ÉLET KAPCSOLATA

21.1. René Antoine Ferchault de Réaumur (1683–1757)

A szerves vegyületek és az emésztés kémiai jellege a 18. században vált tudományos vizsgálat tárgyává, amikor a kutatók egyre inkább megkérdőjelezték az emésztést korábban mechanikai vagy vitalista folyamatnak tekintő nézeteket. Ebben a munkában jelentős szerepe volt René Antoine Ferchault de Réaumur (1683–1757) fizikusnak, aki kísérletei révén először bizonyította az emésztés kémiai természetét.



50. ábra. René Antoine Ferchault de Réaumur

Réaumur kísérletei rendkívül kreatívak voltak. Egy fémhengerbe helyezett húst nyeltetett le egy sólyommal. A fémhenger megakadályozta, hogy a madár gyomra mechanikailag összeaprítsa a húst, ugyanakkor a gyomorsav még így is hozzáfért az anyaghoz. Amikor a sólyom visszaöklendezte a hengert, megfigyelte, hogy a hús egy része már részben lebomlott, ami arra utalt, hogy a gyomor mechanikai hatása nélkül is megindul az emésztés folyamata.

A kísérletek további megerősítésére Réaumur egy szivacsdarabot is lenyeltetett az állattal. A szivacs felszívta a gyomornedveket, majd a visszanyert folyadékot hússal keverve a gyomron kívül is kémiai bontásnak tette ki. Az eredmény egyértelmű volt: a gyomornedv képes volt az emésztést a szervezeten kívül is elindítani, bizonyítva, hogy az emésztés elsődlegesen kémiai jellegű folyamat, nem pusztán mechanikai aprítás vagy vitalista erő következménye.

Ez a felfedezés alapvetően változtatta meg a korábbi vitalista nézeteket, amelyek szerint az életfolyamatok, így az emésztés is, valamilyen különleges „életerő” (vis vitalis) hatására mentek végbe. Réaumur kísérletei megalapozták a modern fiziológia és biofizika fejlődését, lehetővé téve, hogy a szervezet működését a kémia törvényeinek segítségével is vizsgálhassák.

21.2. Stephen Hales (1677–1761)

A szerves vegyületek és a növényfiziológia fejlődése szoros kapcsolatban állt a 17–18. század tudományos kutatásaival. Ebben a folyamatban kiemelkedő szerepe volt Stephen Hales (1677–1761), angol botanikusnak és vegyésznek, aki a növények belső folyamatait vizsgálta, és alapvető ismereteket szerzett a növényi nedvek mozgásáról és a növények növekedését befolyásoló tényezőkről.

Hales 1727-ben kiadott művében részletesen ismertette a növényi nedvek nyomásának mérésére és a növények vízfelvételének vizsgálatára alkalmazott módszereit. Kísérletei során megfigyelte, hogy a növények víz- és tápanyag-felvétele nem csupán a gyökér mechanikai felszívóképességétől függ, hanem a növény egész belső rendszerén áthaladó nyomás révén történik. E felfedezések miatt Hales-t gyakran a növényfiziológia atyjának is nevezik.

Fontos megfigyelései között szerepel, hogy a szén-dioxidnak szerepe van a növények növekedésében. Bár Hales nem ismerte a fotoszintézis kémiai mechanizmusát, feltételezte, hogy a levegő összetevői valamilyen módon befolyásolják a növények fejlődését. E felismerés előkészítette a későbbi tudományos munkát, például Joseph Priestley és Jan Ingenhousz kísérleteit, amelyek konkrétan feltárták a fotoszintézis folyamatát és a szén-dioxid szerepét a növények oxigéntermelésében.

Hales munkája azt mutatta, hogy a növények életfolyamatai mérhető, kísérletezéssel vizsgálható jelenségek, ami hozzájárult a biokémia, a fiziológia és végső soron a szerves kémia kialakulásához. Ezzel szoros kapcsolatban álltak a kortárs kutatások az állati és emberi emésztés kémiai vizsgálatáról, így Hales eredményei a biológiai rendszerek kémiai megértésének alapjait is megteremtették.

21.3. Joseph Priestley (1733–1804)

A szerves vegyületek kutatásában a 18. század második felében Joseph Priestleynek kiemelkedő szerepet játszott, aki angol vegyészként a gázok tulajdonságainak feltárásával alapozta meg a modern kémiai ismereteket. Priestley 1744-ben felfedezte az oxigént, bár eredetileg „dephlogisticated air” (felflogisztikált levegő) néven írta le, a korabeli flogiszonelmélet nyelvén. Megfigyelte, hogy az oxigént tartalmazó edényben egy égő láng feltűnően élénken izzik, és a gáz belélegzése kellemes, élénkítő hatású. Ez a felismerés alapvető volt az égés és a légzés kémiai folyamatainak megértéséhez, hiszen rávilágított, hogy az oxigén szerepet játszik a tűz lángjának fenntartásában, valamint az élő szervezetek légzési folyamataiban.



51. ábra. Joseph Priestley

Priestley kísérletei révén megfigyelte a növények szerepét a levegő összetételében is. Kísérleteiben azt tapasztalta, hogy a növények oxigént termelnek, vagyis képesek a levegő „felfrissítésére”. Ez az észrevétel megalapozta a fotoszintézis kémiai hátterének későbbi feltárását, és összekapcsolta a növények és az állati légzés vizsgálatát.

1767-től Priestley Leedsben élt, egy sörfözde közelében, ahol nagy mennyiségű szén-dioxid állt rendelkezésére kísérleteihez. 1772-ben ekkor fedezte fel a szódavíz előállításának módját, és megfigyelte, hogy a CO_2 kiforralható a folyadékból. Ezzel a munkával a gázok fizikai és kémiai tulajdonságainak gyakorlati alkalmazását is megteremtette, amely a későbbi szénsavas italok előállítását és a laboratóriumi gázkísérletek gyakorlatát alapozta meg.

Priestley kutatásai tehát összekapcsolták a szerves vegyületek, a gázok tulajdonságai és a biológiai folyamatok vizsgálatát, ami hozzájárult az oxigén, a szén-dioxid és más fontos gázok kémiai és élettani szerepének megértéséhez. Munkássága közvetlen hatással volt Antoine Lavoisier későbbi kutatásaira, aki Priestley felfedezéseit felhasználva megalkotta a modern kémia oxigénelméletét és a tömegmegmaradás törvényét.

21.4. Jan Ingenhousz (1730–1799)

A szerves vegyületek és a növényfiziológia kutatásában Jan Ingenhousz (1730–1799) alapvető jelentőségű felfedezést tett. Munkássága közvetlenül kapcsolódik Joseph Priestley kísérleteihez, aki kimutatta, hogy a növények oxigént termelnek. Ingenhousz azonban megfigyelte, hogy ez a folyamat csak fény hatására történik: a növények csak világosságban fogyasztanak szén-dioxidot és termelnek oxigént, míg sötétben ez nem történik meg.

Ez a felfedezés megalapozta a fotoszintézis tudományos értelmezését, mert rámutatott, hogy a növények anyagcseréje nem csupán kémiai, hanem fényfüggő folyamat, amely az élet szempontjából kulcsfontosságú. Ingenhousz vizsgálatai kimutatták, hogy a levegő összetétele nem állandó, hanem a növények és a környezet kölcsönhatása révén változik.

21.5. Antoine Laurent Lavoisier (1743–1794)

A szerves vegyületek és a légzés-kémia kapcsolatának megértésében Antoine Laurent Lavoisier (1743–1794) volt a kulcsfigura. Lavoisier kísérletei és elméletei alapvetően megváltoztatták az addigi nézeteket az égésről és a légzésről.

Lavoisier kidolgozta az égés modern elméletét, amely szerint az égés nem az anyag “felszabadulásából” vagy “flogiszton” távozásából áll, hanem az égő anyag kémiai egyesüléséből a levegő oxigénjével. Ezzel a felfedezéssel megszületett a modern kémia egyik alaptétele, az anyagok átalakulásának kémiai magyarázata.

Kísérleteiben az üvegbúrák gyertya- és egérkísérletet használt, amelyek során kimutatta, hogy az állatok oxigént fogyasztanak, és szén-dioxidot bocsátanak ki, míg a növények a szén-dioxidot felhasználják és oxigént termelnek. Ezzel megértette, hogy a légkör oxigén- és szén-dioxid-arányát a növények és az állatok kölcsönhatása tartja fenn, egyfajta biokémiai egyensúly

létrejöttét mutatva. Lavoisier tehát a légzést valójában égésként értelmezte, amely során az oxigén felhasználásával hő szabadul fel, és ezt a folyamatot összekapcsolta az élő szervezetek energiafelhasználásával. Felfedezései nemcsak a kémia, hanem a biológia és a fiziológia alapjait is lerakták, lehetővé téve a későbbi kutatásokat a metabolizmus és a fotoszintézis mechanizmusainak megértéséhez.

21.6. A szerves és szervesetlen anyagok elkülönítése

Az ős élettudomány és a kémia határán a XIX. század elején a szerves és szervesetlen anyagok közötti különbség volt az egyik legvitatottabb kérdés. A vitalisták azt állították, hogy a szerves anyagok létrehozásához az élő szervezetben működő „életerő” (vis vitalis) szükséges, míg a mechanikusok úgy vélték, hogy a természet törvényei szerint a szerves anyagok is mesterséges úton előállíthatók.

A korai kísérletek során azt tapasztalták, hogy a szerves vegyületek, például fehérjék, zsírok vagy cukrok hőkezelés, égetés vagy fagyasztás hatására legtöbbször irreverzibilisen átalakulnak. Ezzel szemben sok szervesetlen anyag, mint a víz, szén vagy papír, a fizikai hatások megszűnése után visszanyeri eredeti állapotát.

Jöns Jacob Berzelius (1779–1848) 1807-ben javasolta a vegyületek szervesetlen és szerves kategóriákba sorolását. Megfigyelései alapján a szerves anyagok előállításához állítólag élő szervezet szükséges, míg a szervesetlen anyagok bármikor átalakíthatók. Berzelius szerint az élő sejt működése nélkül nem jön létre szerves vegyület, azaz a vis vitalis kulcsszerepet játszott ebben a folyamatban.

Ezt az elképzelést Friedrich Wöhler (1800–1882) cáfolta meg híres 1828-as kísérletével. Wöhler az ammónium-cianát hevítésével mesterségesen állított elő karbamidot (ureát), amely az emlősök vizeletének fontos összetevője és szerves vegyület. Ez a kísérlet forradalmi jelentőségű volt: bizonyította, hogy a szerves vegyületek előállításához nem szükséges élő sejt, és a vitalista elmélet tudományos alapon megdőlt. Wöhler eredményei a többi vegyész is arra ösztönözték, hogy kísérletezzenek és újabb szerves vegyületeket hozzanak létre mesterségesen.

A következő lépést Eugène Marcelin Berthelot (1827–1907) jelentette, aki az 1850-es években számos szerves vegyületet – például metil-alkoholt, etil-alkoholt, metánt, benzolt és acetilént – szintetizált szervesetlen kiindulási anyagokból. Kísérletei végérvényesen ledöntötték a szervesetlen és szerves anyagok közötti falat, bizonyítva, hogy a kémiai törvények univerzálisak, és a szerves vegyületek előállítása nem igényli az élő szervezetet.

A XIX. század első évtizedeiben a kémiai analízis fejlődésével a tudósok megállapították, hogy a szerves anyagok főként szénből, hidrogénből, oxigénből és nitrogénből állnak. Ez a

felfedezés megalapozta a modern szerves kémia kialakulását, és lehetővé tette a vegyészek számára, hogy egyre bonyolultabb szerves molekulákat állítsanak elő laboratóriumi körülmények között.

22. AZ EMBRIOLÓGIA FEJLŐDÉSE

Az embriológia korai fejlődése szorosan összefonódott a mikroszkóp fejlődésével, amely új távlatokat nyitott a biológia számára, ugyanakkor számos félreértésre és tévhitre is lehetőséget adott. A XVII–XVIII. században a mikroszkópok még kezdetlegesek voltak. Nagy torzítást mutattak, használatuk körülményes volt, és az optikai hibák miatt a megfigyelések gyakran pontatlanok vagy tévesek voltak. Ebből fakadóan a tudósok némelyike a képzeletére hagyatkozott, és olyan mikroszkópos jelenségeket is leírt, amelyek valós alapot nem tartalmaztak.

Ennek a jelenségnek egyik legismertebb példája a preformáció tana, amely szerint a spermiumban már előre megvan az egész emberi alak, a híres humunculus. E nézet szerint minden élőlény végtelenül kisebb mikroszkopikus organizmusokból épül fel, és az örökölt tulajdonságok már teljes egészében jelen vannak a spermiumban vagy a petesejtben. Egyes tudósok, például a preformáció hívei, még kiszámolták, hogy az első embernél, Évánál hány humunculus létezhetett, és ezekben hány újabb humunculus található, így az élet mintegy végtelen sorozatban öröklődött.

A preformáció tana ugyan ma már tudományosan cáfolt, de jelentős hatást gyakorolt az embriológia korai fejlődésére. A vita, amely az epigenezis (az élőlény fejlődése a semmiből, fokozatosan) és a preformáció között folyt, ösztönözte a mikroszkópos technikák fejlődését, a pontos megfigyelési módszerek kidolgozását, valamint a biológiai elméletek kritikusságának fontosságát.

A modern embriológia alapjait Kasper Friedrich Wolff (1733–1794) fektette le, aki radikálisan szakított a preformáció tanaival. Wolff nem fogadta el, hogy a spermiumban vagy petesejtben már előre meglenne a teljes élőlény, hanem a fejlődést fokozatos, differenciálódó folyamatként értelmezte.

Vizsgálatai során először növényi tenyészőcsúcsokat tanulmányozott mikroszkóppal. Megfigyelte, hogy a kezdeti szövetek egyenletesen differenciálatlanok, külsejükre teljesen azonosak, és csak a fejlődés során alakulnak ki specifikus, specializált növényi szervek. Ez a felismerés radikálisan megváltoztatta a korábbi, preformációt támogató elképzeléseket.

Wolff később csirkeembriókat is vizsgált, ahol hasonló folyamatokat figyelt meg: az embrió kezdetben egyenletes, nem specializált sejthalmazból fejlődik ki, és a különböző szervek csak fokozatosan jelennek meg a növekedés során.

E megfigyelések alapján Wolff megalkotta az epigenezis tanát, amely szerint minden élőlény ugyanabból az egyszerű, kezdeti anyagból fejlődik ki, függetlenül attól, hogy a

későbbiekben milyen összetett és specializált szervek alakulnak ki. Az élőlények tehát nem egy apró, már teljesen formált szervezetből vagy szervből származnak, hanem a fejlődés folyamata differenciálódáson és fokozatos specializáción keresztül zajlik.

Ez a felfogás alapozta meg a modern embriológia tudományát, és tette lehetővé a későbbi fejlődésbiológiai és sejtbiológiai kutatásokat.

IRODALOMJEGYZÉK

- Asimov, I. (1972): A biológia rövid története. Gondolat Kiadó, Budapest, 152 pp.
- Junker, T. (2007): A biológia története. Corvina Kiadó, Budapest.
- Szabó Á., Szabó T., Szemrád E. (2002): A fizika és a kémia története. Nyíregyháza: Bessenyei György Könyvkiadó, 233 p.
- Філеп М., Коложварі С., Молнар К., Семрад О. (2024): Історія хімії та Історія та загальнотеоретичні основи біології / A kémia története és A biológia alapjai és tudománytörténete. Закарпатський угорський інститут імені Ференца Ракоці II. 88 с.
- Михайличенко О.В. (2013): Історія науки і техніки навчальний посібник для студентів педагогічних спеціальностей. Сумський державний педагогічний університет імені А.С.Макаренка.
- Семрад О.О., Лендел В.Г., Кохан О.П. (2003): Історія хімії. Ужгород: Патент, 207 с.